

PRŮVODCE PRVÁKA ČVUT

AKADEMICKÝ ROK
2016/2017



IAESTE
Czech Republic



Studentská unie
ČVUT



ČESKÉ
VYSOKÉ
UČENÍ
TECHNICKÉ
V PRAZE

SLOVO REKTORA



Milé studentky a milí studenti,

jsem moc rád, že jste si pro své studium vybrali právě České vysoké učení technické v Praze, nejstarší technickou univerzitu v Evropě a největší technickou univerzitu v České republice a ve střední Evropě. Před vámi u nás studovaly takové osobnosti, jako například František Křižík, František Josef Gerstner, Stanislav Bechyně, Zdeněk Bažant, Eva Jiříčná, Dana Drábová, Senta Čermáková a mnozí další. Jsem pyšný na naše absolventy a těším se, že se i vy přidáte do jejich řad.

Studium na ČVUT není snadné, ale vynaložená energie se určitě vyplatí – umožní vám výborné uplatnění a nadprůměrné finanční ohodnocení i při současné nelehké situaci na trhu práce. Absolventi ČVUT nejsou nezaměstnaní.

Kromě studia vás čekají zajímavé akce a aktivity více než dvaceti studentských klubů, které jsou soustředěny pod Studentskou unií ČVUT. Nabídneme vám také vzdělávací akce Kariérního centra ČVUT, které pořádá semináře, osobnostní testování, personální poradnu a různé soutěže. V Centru informačních a poradenských služeb ČVUT vám nabídneme studijní a psychologickou poradnu a také volnočasové aktivity, jako jsou hudební a výtvarné dílny.

Věřím, že vám Průvodce prváka od IAESTE, kterou držíte v ruce, usnadní první kroky na půdě ČVUT a pomůže vám se snadněji začlenit do studentské komunity.

Ať se vám na ČVUT dobře studuje a ať doba strávená na naší univerzitě patří k těm zážitkům, na které se v životě vzpomíná jen v dobrém.

Petr Konvalinka

rektor ČVUT

Úvod

PODĚKOVÁNÍ

Děkuji studentské organizaci IAESTE ČVUT, která tuto brožuru každoročně vydává, za to, že mi dala příležitost vést tento projekt. Dále děkuji Rektorátu ČVUT, jednotlivým fakultám, ústavům a součástem ČVUT za spolupráci, vstřícnost a pomoc při přípravě Průvodce prváka. Největší díky patří členům IAESTE, kteří mi velmi pomohli, a bez jejich dobrovolnické práce by tento Průvodce nevznikl.

Poděkování jmenovitě patří:

Filip Hutera
Markét Jílková
Kuba Kolář
Roman Macháček
Martinka Jandová
Honza Rajtmajer
Eliška Pilařová
Fanda Brynda

Doufám, že Ti tato brožura bude oporou v začátcích Tvého studia na ČVUT a možná i inspirací být aktivním studentem či studentkou.



Michaela Šatková
Koordinátorka Průvodce prváka 2016/17

OBSAH

Slovo rektora	1
Poděkování	2
IAESTE se představuje.....	4
Provázíme tě od začátku do konce	5
Co zařídit první dny na škole.....	10
Ubytování	11
Potvrzení o studiu.....	11
Lékařská péče	11
Harmonogram akademického roku 2016/2017.....	13
Stručný průvodce studijními předpisy	14
KOS – KOMPONENTA STUDIUM	18
Stipendia.....	19
Připojení k internetu.....	20
Národní technická knihovna	24
Studium v zahraničí	26
Fakulty a pracoviště	28
Stravování.....	31
Ubytování	32
Správa účelových zařízení	33
Akce pro studenty.....	35
Tělesná výchova na ČVUT	36
Koleje.....	40
Fakulty a vysokoškolské ústavy	52
Studentská unie ČVUT	98
Kluby Studentské unie ČVUT	99
Externí kluby SU	99
Kolejní kluby SU	102
Fakultní klub BION	102
Zájmové kluby SU	107
Další studentské kluby	110
Akce během akademického roku 2016/2017	114
Sportoviště	115
Městská hromadná doprava	118
Co mi IAESTE dalo	122
Kde sehnat praxi?	123

Úvod

IAESTE SE PŘEDSTAVUJE

Na ČVUT funguje mnoho studentských spolků a organizací. Jedni dělají to, další tamto, ba co víc, ještě se pojmenují zkratkou, která sice něco znamená, ale z prvního pohledu to není zřejmé.

Zrovna si čteš příručku Průvodce prváka ČVUT, kterou studenti z IAESTE vytvořili. Další, o čem uslyšíš, je možnost vyjet na zahraniční praxe, pomocí veletrhu iKariéra najdeš práci ve svém oboru anebo získáš zkušenosti už během studia. Zkrátka tě provázíme celým studentským životem.

IAE cooo?

Jsme mezinárodní studentská organizace působící ve více jak 80 zemích světa. Tečka. To je nuda... Jsme parta bláznů, kteří nejsou za odvedenou práci placeni, ale díky ní získáváme spoustu zkušeností v oblastech komunikace, projektového řízení, vyjednávání, marketingu a PR.

Nejvíce hustý na tom je, že máme přátele nejen po republice, ale také po celém světě. A to se cení. Jet se podívat do zahraničí za minimální náklady, popovídat si s lidmi ze skoro každého kontinentu světa a vědět, na koho se obrátit, je k nezaplacení. A těch nezapomenutelných zážitků, které máme. Třeba když Petr s... No, to si nechme na jindy.

Určitě se ti při nástupu na vysokou školu honí hlavou, že tě čekají nejlepší léta života, že zažiješ mega nových dobrodružství a že poznáš nové přátele. My si to řekli také, jen jsme náš okruh zážitků rozšířili na celý svět.

Projekty? To je ta iKariéra?

Od zahraničních stáží přes Veletrh pracovních příležitostí iKariéra až po stavění mostů ze špejlí. Záběr IAESTE je dost široký. Je jen na tobě, kterých projektů se zúčastníš. Pamatuj ale na to, že sezením u facebooku práci po škole nezískáš. Je fakt, že spousta našich spolužáků si láme hlavu, pokud během studia nic nedělali a jen chodili na přednášky nebo si jen užívali studentského nočního života. I když to je taky občas dobrý.

Nejlépe jsou na tom studenti, kteří ve svém oboru absolvovali nějakou praxi. Jistou výhodou mají i ti, kteří se po vhodných příležitostech poohlédli s předstihem. Takovými příležitostmi může být pracovní stáž v zahraničí, trainee program v tuzemsku nebo návštěva některého z veletrhů pracovních příležitostí.

PROVÁZÍME TĚ OD ZAČÁTKU DO KONCE

Takže, na jakých projektech se na ČVUT podílíme? Je jich dost, začneme postupně.

Zahraniční stáže

Zažij dobrodružství v cizí zemi, poznej její kulturu, a co víc, získej pracovní zkušenost v zahraniční firmě. Představ si sám sebe, jak přes týden pracuješ ve firmě svého oboru, a za plat, který v ní dostaneš, procestuješ o víkend celou zemi, popř. se zahraničním IAESTE prožiješ akční dobrodružství. A to vše díky IAESTE programu zahraničních stáží. Chceš vědět víc? Koukni na náš web www.zkus.to.

MALTA

Seznamovák pro prváky stavárny. Jo, to je už legendární akcička. Na programu je seznámení se školou, spolužáky a organizátory. Bohužel bývá už touto dobou dost zaplněno, ale mrkni na malta.iaeste.cz a třeba se místočko najde. Jsi z jináčí fakulty? Mrkni na fakultní webovou stránku, určitě něco pořadají, a pokud ne, ozvi se nám a my to napravíme ;).

Projektů je podle chuti členů organizace více. Vždy záleží, s čím přijdou, že chtějí dělat. Tak že pokud máš v hlavě nápad, můžeš se na nás obrátit a my ti jej pomůžeme převést do reality.



Úvod

Veletrh iKariéra a Den iKariéra

Veletrhy jsou naším největším projektem a zároveň co do velikosti největším studentským veletrhem v republice. Jsou pro tebe skvělou příležitostí oslovit personalisty z firem tvého oboru. Pamatuj však, že bez životopisu v ruce jsi jako Harry Potter bez kouzelné hůlky. Je to velký, letos se ho účastnilo přes 140 firem.

Katalog iKariéra

Šikovná to knížečka, kde si podle svého zaměření naleznáš firmu svého oboru, která má zájem o studenty. Pošli své CV na uvedenou e-mailovou adresu. Že nesplňuješ pár požadavků? Nech na personalistovi, ať to posoudí sám. Kolikrát nehledají supermana, který umí všechno, co je uvedeno. Kromě toho tam najdeš rady, jak se připravit na pohovor nebo jak si vyšperkovat CV.

Jobportál iKariéra

Veletrh u tebe v pokoji zatím udělat neumíme, co ale umíme, je z pohodlí tvého gauče najít práci v oboru. Zaregistruj se na stránce www.ikariera.cz, vyhledej podle svého studia pracovní nabídky a pošli životopis na uvedenou kontaktní adresu společnosti.

Průvodce prváka

Pořád jsme vidávali na chodbách zmátané prváky, kteří první den bloudili po univerzitě, nevěděli, kde je studijní oddělení, jak funguje kreditní systém, a málem umřeli hlady, neboť nemohli najít menzu. Pak jsme si řekli, že to tak nemůžeme nechat, a začali jsme vydávat Průvodce prváka. To je ta brožurka, kterou teď čteš. Zachránil ti život? Nebo bys něco vylepšil? Příští rok bude Průvodce prváka jako aplikace do mobilu. Chceš se podílet? Napiš naší projektové manažerce Míše na michaela.satkova@iaeste.cz. Určitě bude ráda za případné připomínky.



IAESTE Czech Republic



 **ikariéra.cz**

Úvod

VÍTEJ NA ČVUT



Sdílejte nás na Facebooku

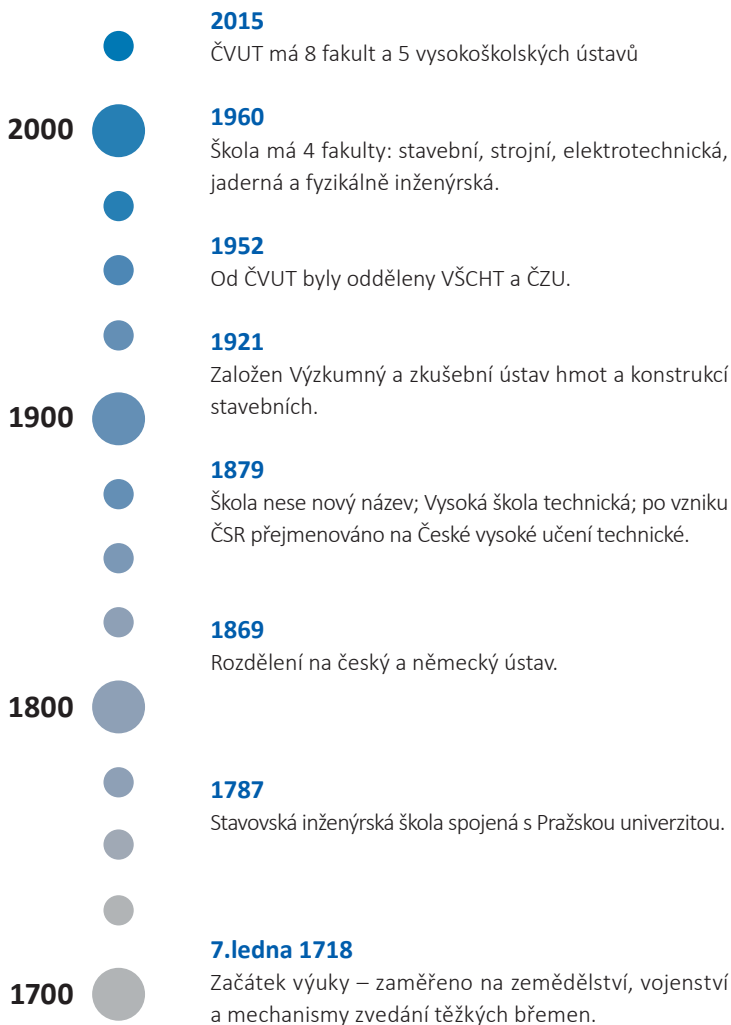
<https://www.facebook.com/CVUT.v.Praze>



Sledujte nás na Twitteru

<https://twitter.com/CVUTPraha>

HISTORIE ČVUT

- 
- A vertical timeline on the left side of the page, with years listed on the left and corresponding historical events on the right. The years are 1700, 1800, 1900, and 2000, with 2015 at the top. Each year is accompanied by a blue circle of varying size. The events are listed on the right side of the page, with the year in bold blue text and the description in black text.
- 2015**
ČVUT má 8 fakult a 5 vysokoškolských ústavů
- 2000**
1960
Škola má 4 fakulty: stavební, strojní, elektrotechnická, jaderná a fyzikálně inženýrská.
- 1952**
Od ČVUT byly odděleny VŠCHT a ČZU.
- 1921**
Založen Výzkumný a zkušební ústav hmot a konstrukcí stavebních.
- 1900**
1879
Škola nese nový název; Vysoká škola technická; po vzniku ČSR přejmenováno na České vysoké učení technické.
- 1869**
Rozdělení na český a německý ústav.
- 1800**
1787
Stavovská inženýrská škola spojená s Pražskou univerzitou.
- 1700**
7. ledna 1718
Začátek výuky – zaměřeno na zemědělství, vojenství a mechanismy zvedání těžkých břemen.

CO ZAŘÍDIT PRVNÍ DNY NA ŠKOLE

V prvních týdnech na nové škole budeš asi trochu zmatený(á), jako jsme byli my. Proto Ti zde předkládáme seznam věcí, které bys měl(a) zařídit. Samozřejmě, že se tímto seznamem nemusíš řídit, jsou to pouze naše nápady a tipy.

PRŮKAZ STUDENTA

Jedna z věcí, kterou je dobré si zařídit co nejdříve po zápisu, je průkaz studenta ČVUT, bez kterého se nedostaneš do školy a do některých učeben a nemůžeš využít slevy na jídlo v menze. Více informací naleznáš dále.

Vlož peníze na průkaz studenta

- Abys mohl(a) chodit na jídlo do menz či bufetů a využívat slevu na jídlo.
- Vložit peníze na průkaz můžeš přímo u kasy výdejny nebo na místech k tomu určených (dobíjecí okénko ve Studentské menze u bufetu).
- Abys měl(a) přístup k tiskovému systému TINA a mohl/a tisknout či kopírovat bez fronty.
- Vložit peníze pro tisk můžeš ve Vydavatelství průkazů, či přes dobíjecí automaty umístěné na jednotlivých fakultách (např. FSV, FEL, FD...).

Jaký průkaz zvolit

Máš možnost rozhodnout se mezi průkazem studenta s designem ČVUT (pro studenta, který průkaz ještě neměl, je zdarma) a prů-

kazem studenta typu ISIC (pro studenta, který průkaz ještě neměl, za 250 Kč, při přechodu z ČVUTí karty za 450 Kč). Průkaz studenta s designem ČVUT se každoročně při postoupení do vyššího ročníku prodlužuje zdarma, nicméně je nutné se na Vydavatelství průkazů dostavit pro nálepku, zatímco průkaz ISIC se každoročně prodlužuje za 150 Kč. Slevy a výhody karty ISIC naleznáš na stránkách www.isic.cz a <http://intranet.cvut.cz/informace-pro-studenty/prukazy>.

Kde zařídit

Vydavatelství průkazů ČVUT
Bechyňova 3, Praha 6
tel.: 224 358 471, 224 358 472,
224 358 468, 224 358 467
e-mail: prukazy@victoria.cvut.cz

Otevírací doba

Po–Čt 8 00–15 30
Pá 8.00–15.00

Co s sebou?

Vezmi si s sebou občanský průkaz, případně jiný osobní doklad s rodným číslem, fotku 4,5 cm × 3,5 cm (bude naskenována) nebo úsměv (budeš digitálně vyfocen(a)). Ovšem vezmeš-li si fotku, strávíš ve Vydavatelství průkazů o něco méně času. Pokud si cestu můžeš naplánovat předem, je dobré zamluvit si místo v řadě, a to online <http://intranet.cvut.cz/informace-pro-studenty/prukazy/rezervace>. Ušetří ti to spoustu času, obzvláště na začátku semestru, kdy fronty bývají na několik hodin.

Použití průkazu studenta

- Pro vstup do prostor ČVUT.
- K Tvé identifikaci v učebnách a knihovnách ČVUT.
- K nákupu zboží a služeb v provozovnách Správy účelových zařízení ČVUT (např. menzy).
- K Tvé identifikaci mimo ČVUT jako potvrzení o studiu.
- Spolu s kupónem MHD může sloužit jako jízdní doklad (není tedy nutné pořizovat si Lítačku).
- Pro platby v Transakčním zúčtovacím systému.

Pozor– Průkaz začíná fungovat až následující den po vydání, a to jen jsi-li správně zapsán(a) do databáze na studijním oddělení.

Tramvajenka nebo také Lítačka

Máš tři možnosti, jak uhradit městskou hromadnou dopravu:

- Jednorázová jízdenka, ať už klasická nebo ve formě SMS – nevyplatí se pro časté využívání MHD,
- Časový kupón, který platí pouze v kombinaci s průkazem studenta (karta ČVUT nebo ISIC)
- Lítačka, karta na kterou lze nahrát kupón v elektronické podobě, více na webu www.dpp.cz.

Fakta

Kupón můžeš pořídit ve Vydavatelství průkazů ČVUT, Lítačku můžeš nabít přes internet nebo na prodejních místech DPP, která najdeš na www.dpp.cz.

Kupón + průkaz studenta = jízdenka. Pokud ti jedno schází, v dopravním prostředku jsi černý pasažér.

Papírový kupón v kombinaci s průkazem studenta nebo ISICem je na rozdíl od Lítačky bez poplatku.

Nabíjení Papírového kupónu i Lítačky vychází cenově stejně.

Ubytování

Viz kapitoly „Koleje“ a „Stravování“ a dál.

Potvrzení o studiu

Budeš jej potřebovat pro prokázání, že jsi student např. pro zřízení studentského účtu v bance, tramvajenku, brigádu, daňové úlevy... Potvrzení dostaneš na studijním oddělení. Vytiskni si svůj rozvrh, který najdeš umístěný na webové stránce své fakulty, popř. v KOSu. Můžeš si zřídit studentský účet, abys zbytečně neplatil(a) poplatky v bance.

LÉKAŘSKÁ PÉČE

Zejména ti mimopražští z Vás budou řešit problém, kam zajít za lékařem v případě nemoci a různých zdravotních problémů. Jednou z možností je navštívit Městskou polikliniku Praha či Polikliniku ve Studentském domě, které zajišťují péči preventivní, diagnostickou a léčebnou především mladé generaci – studentům. Výhodou je, že polikliniky nabízí zdravotní péči téměř ve všech oborech s nepříliš dlouhými objednávacími dobami u ambulantních specialistů. Primární péči poskytují zkušení praktičtí lékaři.

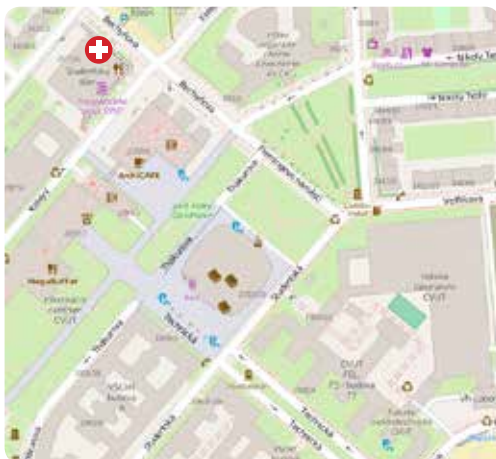
Studium

Poliklinika ve Studentském domě

Bechyňova 3

(Studentský dům, 2. patro), Praha 6

K dispozici jsou studentům praktičtí lékaři, několik ambulantních specialistů a zubních lékařů. Poliklinika nemá webové stránky, k vyhledání lékařů ordinujících ve Studentském domě doporučujeme stránku www.suz.cvut.cz/sdum_lekar.html. Nově je zde i lékárna (přímo před vstupem do menzy v 1. patře).

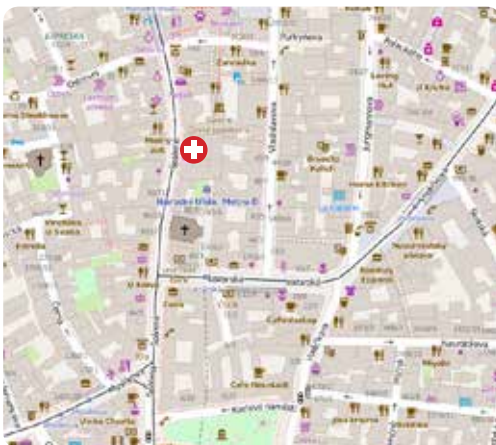


zdroj mapy: www.openstreetmap.org

Městská poliklinika Praha

Spálená 12, Praha 1

Zde jsou soustředěni praktičtí lékaři, ambulantní specialisté a stomatologové, zubní pohotovost a praktická pohotovost pro dospělé (LSPP). Seznam lékařů MP Praha, jejich telefony a ordinační doby nalezneš na www.prahamp.cz.



zdroj mapy: www.openstreetmap.org

HARMONOGRAM AKADEMICKÉHO ROKU 2016/2017

Začátek akademického roku	1. 10. 2016
Konec akademického roku	30. 9. 2017
Zimní semestr*	1. 10. 2016–16. 2. 2017
období výuky	3. 10. 2016–15. 1. 2017
zkouškové období	16. 1. 2017–19. 2. 2017
Zimní prázdniny	23. 12. 2016–1. 1. 2017
Letní semestr*	20. 2. 2017–2. 7. 2017
období výuky	20. 2. 2017–28. 5. 2017
zkouškové období	29. 5. 2017–2. 7. 2017
Letní prázdniny**	3. 7. 2017–3. 9. 2017
Rektorský den	17. 5. 2017

*Časové plány fakult a ústavů stanoví další podrobnosti, mohou také upravit konec období výuky a začátek zkouškového období. Časové plány fakult a ústavů musí být zveřejněny nejpozději 1 měsíc před začátkem akademického roku.

**V období letních prázdnin je možné podle potřeb fakult a ústavů uskutečňovat kurzy, letní školy a další akademické aktivity.

V období 4. 9. 2017–30. 9. 2017 je možné konat SZZ, provádět zápisy do studia apod.

Oborné praxe i výukové kurzy je možné organizovat v průběhu celého akademického roku.

IMATRIKULACE

Imatrikulace je slavnostní přijetí studenta do akademické obce vysoké školy. Imatrikulace fakult ČVUT probíhají obvykle začátkem semestru v Betlémské kapli, kde se shromáždí novopečení vysokoškolští studenti a vyslechnou proslov děkana a také složí univerzitní slib. Na některých imatrikulacích poté přikládají postupně studenti své prsty k fakultnímu žezlu a slibují, že budou pilní a budou ctít jméno školy.

Například studenti Fakulty stavební si na žezlo při imatrikulaci nesáhnou. Vzhledem k počtu studentů by to bylo z organizačního hlediska neproveditelné. Na imatrikulaci je žádoucí dostavit se ve společenském oděvu a dorazit včas!

STRUČNÝ PRŮVODCE STUDIJNÍMI PŘEDPISY

Bílá kniha... Co to je „bílá kniha“?

„Bílá kniha“ je hovorové označení pro knížku, která obsahuje základní informace o studiu. Má několik částí: organizační řady ČVUT a fakult, studijní plány, osnovy předmětů, Studijní a zkušební řád pro studenty ČVUT, Disciplinární řád ČVUT, Stipendijní řád ČVUT a řady fakult. Lze ji koupit na studijních odděleních. Aktuální informace též nalezněš na www.cvut.cz nebo na internetových stránkách fakult. Některé fakulty ji už netisknou v klasické papírové podobě, doporučujeme kouknout na www.bilakniha.cvut.cz.

Na koho se mohu obrátit ohledně studijních záležitostí?

Veškeré studijní záležitosti vyřizují studijní oddělení jednotlivých fakult, která disponují nejpršesnějšími informacemi pro danou fakultu. Můžeš se též obrátit na Centrum informačních a poradenských služeb ČVUT (CIPS).

Doklady

Kde získám potvrzení o studiu?

Zápis ke studiu (zpravidla jen ten první po přijetí) se koná na studijním oddělení dané fakulty v termínu stanoveném děkanem. Po zápisu si necháš vystavit identifikační Průkaz studenta ve Vydavatelství průkazů ČVUT ve Studentském domě. Na studijním oddělení Ti také potvrdí na lístečku, že jsi student(ka). Další zápisy už si budeš dělat sám(a) v KOSu.

Kredity

Co je to kredit?

Kredit je jednotka, která vyjadřuje rozsah a obtížnost předmětu. Jeden kredit představuje jednu šedesátinu průměrné roční studijní zátěže studenta při standardní době studia a doporučeném časovém plánu studia. Počet kreditů přidělený jednotlivým předmětům je uveden v „bílé knize“ v informačním systému KOS nebo na webu fakult.

Kolik kreditů bych měl(a) získat v jednom akademickém roce?

Studijní plány jsou sestaveny tak, abys mohl(a) získat šedesát kreditů v druhém a vyšších ročnících.

Kolik kreditů musím minimálně získat pro pokračování ve studiu?

Minimální počet kreditů je:

- za první semestr studia: 15
- za první akademický rok (2 semestry): 30
- za každý další akademický rok studia: 40
- za další akademický rok, pokud jsi nebyl(a) část roku studentem(kou) ČVUT: 20

Pozor, pro magisterské studium jsou hodnoty odlišné!

Pokud nezískáš minimální počet kreditů, studium Ti bude ukončeno.

Zápis

Za jakých podmínek mohu být zapsán(a) do dalšího ročníku?

Do dalšího ročníku může být zapsán student, který získal v uplynulém akademickém roce příslušný počet kreditů (nepočítají se kredity uznané z dřívějšího studia). Nemůže být zapsán student, který ani při druhém zapsání předmětu tento předmět úspěšně neabsolvoval.

Nesplnil(a) jsem podmínky pro zápis do dalšího akademického roku. Co se stane?

Pokud jsi nesplnil(a) podmínky pro zápis do dalšího akademického roku, Tvé studium bude ukončeno.

Nezapsal(a) jsem se prostřednictvím KOSu ve stanoveném období. Jak mám postupovat?

Pokud se do pěti dnů písemně omluvíš děkanovi (a Tvá omluva bude uznána), zapíšeš se v náhradním termínu. Pokud se neomluvíš nebo Tvá omluva nebude přijata, bude Ti studium ukončeno.

Studijní plán

Každý student si může podle svých schopností a zájmů sestavit „vlastní studijní plán“ vycházející ze studijních plánů fakulty. Za správnost svého studijního plánu nese student plnou odpovědnost. Shoduje-li se studijní plán studenta se studijním plánem fakulty, je zajištěna možnost splnění všech studijních povinností. V opačném případě buď opatrný(á) (zejména dávej pozor na předepsané návaznosti předmětů).

Mohu absolvovat akademický rok podle individuálního plánu?

Na základě písemné žádosti může děkan povolit absolvování jednoho nebo více akademických roků podle individuálního studijního plánu.

Předměty

Jaký nejmenší počet předmětů si mohu zapsat na jeden akademický rok?

Na akademický rok si zapiš minimálně takový počet předmětů, aby součet kreditů příslušný těmto předmětům odpovídal požadavkům pro pokračování ve studiu podle Studijního a zkušebního řádu pro studenty ČVUT.

Co je to povinný předmět?

Povinné předměty musí úspěšně absolvovat všichni studenti, pro které je vypsán.

Cvičení a semináře... Jsou cvičení či semináře povinné?

Ano, jsou povinné, pokud vyučující nestanoví jinak.

Studium

Přednášky... Jsou přednášky povinné?

Ne, přednášky povinné nejsou, účast na nich je doporučena. Pokud vyučující nestanoví jinak.

Zápočet

Kdo uděluje zápočet?

Zápočet uděluje vyučující. O neudělení zápočtu s konečnou platností rozhoduje vedoucí katedry (ústavu).

Nezískal jsem zápočet. Jaké mám možnosti?

Pokud nelze zápočtový test (nebo jiný pokus zápočet získat) opakovat, musíš si příslušný předmět znovu zapsat, pokud jsi ho už neměl(a) zapsaný dvakrát. V případě, že předmět končí zkouškou, nemůžeš na tuto zkoušku bez zápočtu jít.

Zapsal(a) jsem si předmět podruhé. Může mi být uznán zápočet, který jsem získal(a) při prvním zapsání?

Pojem „uznání zápočtu“ podle studijního a zkušebního řádu obecně neexistuje. Nicméně vyučující může zápočet uznat, pokud je to v souladu s pravidly stanovenými pro daný předmět.

Zkouška

Neudělal(a) jsem zkoušku. Jaké mám možnosti?

Máš možnost ji dvakrát opakovat. Druhý opravný termín můžeš absolvovat, ale jen tehdy, máš-li dostatek tzv. „žolíků“, tj. přidělený počet druhých opravných termínů. Těch dostaneš při prvním zápisu celkem SDS x 2,

kde SDS (standardní doba studia) je počet roků akreditovaného studijního programu (u bc. zpravidla tři nebo čtyři roky). Poté je možné daný předmět ještě zapsat podruhé. Potřetí ale předmět už zapsat nelze.

Nepokládám zkoušku za objektivní. Jaké mám možnosti?

Můžeš požádat vedoucího katedry (ústavu) o konání opravné zkoušky před tříčlennou komisí. Komisi jmenuje děkan na základě návrhu vedoucího katedry (ústavu). O konání této opravné zkoušky může požádat i zkoušející.

Mohu být hodnocen(a) klasifikačním stupněm „nevyhověl“, protože jsem se ke zkoušce nedostavil(a)?

Ano. Pokud ses ke zkoušce nedostavil(a) a předem se neodhlásil(a) ani neomluvil(a), nebo pokud jsi odstoupil(a) od zkoušky nebo nepřijal(a) známku, jsi ohodnocen(a) klasifikačním stupněm „nevyhověl“.

Za jakých podmínek mi může katedra (ústav) uznat dříve vykonanou zkoušku?

Uznání zkoušky není v pravomoci kateder (ústavů). Zkoušku může uznat pouze děkan fakulty (na základě Tvé žádosti), který tuto pravomoc obvykle přenáší na proděkana pro studium.

Mohu v době přerušení studia skládat zkoušky?

V době přerušení studia nemáš podle zákona statut studenta, nemáš tedy právo konat zkoušky, získávat zápočty

ani zúčastňovat se výuky. Rovněž nemáš nárok ubytovat se na kolejích, stravovat se v menzách, získat stipendium, ani využívat další sociální výhody.

Lze konat zkoušky v době prázdnin?

Ano, pokud katedra (ústav) vypsal(a) termín.

Studium

Jak probíhá kontrola studia?

Kontrola studia se provádí v časových úsecích daných studijním plánem studijního programu. Nezávislá-li počet kreditů nutný pro pokračování ve studiu, nemůžeš být zapsán(a) do dalšího semestru, akademického roku, nebo bloku studia.

Kdy mohu studium přerušit?

Studium lze přerušit nejdříve po úspěšném ukončení prvního akademického roku. V průběhu zkuškového období může být studium přerušeno pouze ze závažných důvodů. Minimální doba přerušeni je jeden semestr. V době přerušeni nejsi studentem a ztrácíš studentské výhody.

Na jak dlouho lze přerušit studium?

Nejdelší celková doba přerušeni studia je taková doba, která spolu se standardní dobou studia nepřesáhne maximální dobu studia danou Studijním a zkušebním řádem pro studenty ČVUT.

Jak mám postupovat po uplynutí lhůty pro přerušení?

Máš povinnost se v daném termínu opětovně zapsat do studijního programu. Pokud tak neučiniš a zároveň se do pěti dnů děkanovi písemně neomluvíš, Tvé studium se ukončuje. Na základě písemné žádosti děkanovi lze přerušení studia ukončit i před uplynutím lhůty pro přerušení.

Kdy mohu zanechat studia?

Student může zanechat studia kdykoli, bez udání důvodu. Tuto skutečnost by měl písemně oznámit studijnímu (pedagogickému) oddělení. Fakulta ukončuje studium k datu doručení oznámení.

Kdy je studium ukončeno?

- Dnem, kdy bylo fakultě doručeno studentovo písemné oznámení o zanechání studia.
- Dnem kdy rozhodnutí o ukončení studia nabylo právní moci.
- Dnem, ke kterému ČVUT oznámilo zrušení studijního programu.
- Dnem, kdy rozhodnutí o vyloučení ze studia nabylo právní moci.
- Dnem, kdy byla vykonána státní závěrečná zkouška nebo její poslední část.

Může mi být uznáno studium z jiné vysoké školy?

Děkan může uznat na základě Tvé žádosti úsek studia nebo jednotlivé předměty z jiné vysoké školy, pokud od jeho (jejich) absolvování neuplynulo více než pět let.

Studium

Jak dlouho mohu nejdéle studovat?

Maximální doba studia se rovná dvojnásobku standardní doby dané studijním plánem programu/oboru, přičemž se započítávají všechna přerušení. Bezplatně můžeš studovat o jeden rok déle, než je standardní doba, pak ale musíš platit poplatky, a podle současného scénáře ubytování se Ti snižují šance na získání koleje. Od 26 let si také musíš sám(a) platit zdravotní pojištění a ztrácíš například nárok na zlevněné jízdné MHD.

Neúspěch při studiu

Pokud je Ti studium ukončeno, ztrácíš všechny výhody studenta (ubytování na koleji, stravování v menze, zvýhodněná jízdenka MHD, sociální příspěvky podmíněné studiem a další).

Je možné opakování prvního ročníku?

Ne, první ročník opakovat nelze. Je nutno znovu podat přihlášku.

Přestup

Mohu přestoupit na jinou fakultu ČVUT?

Ano, nejdříve po úspěšném ukončení prvního akademického roku lze požádat o přestup děkana přijímající fakulty. Děkan může na základě žádosti studenta uznat jednotlivé předměty. Uznání může podmínit vykonáním rozdílových zkoušek.

Studijní oddělení

Zde Ti studijní referentky zodpoví veškeré dotazy ohledně studia, budou vystavovat potvrzení o studiu a jiné dokumenty spojené se studiem. Na studijní oddělení ne-

chod' bez identifikačního Průkazu studenta nebo platné občanky. Před studijním oddělením jsou nástěnky, na kterých bývají vyvěšena různá oznámení studijního oddělení.

Rozvrh a jeho změny

V prvních dvou týdnech semestru je možné provést změny v rozvrhu a zapisovat si volitelné předměty (cizí jazyky a jiné). Pokud se Ti třeba nehodí nějaké cvičení, můžeš se domluvit s cvičícím jiného termínu. Vejdeš-li se do vybraného cvičení, neměl by být problém. Změnu musíš nahlásit původnímu cvičícímu. Sudé a liché týdny se řídí kalendářem, nebo semestrem, sleduj tzv. časový plán akademického roku na fakultě. U některých fakult nelze první semestr změnit zadaný rozvrh.

KOS – KOmponenta Studium

Univerzitní informační systém KOS slouží k zápisu předmětů, tvorbě osobního rozvrhu, přihlašování na zkoušky, kontrole počtu získaných kreditů a mnohému dalšímu.

Jak se tam dostanu?

Jednoduše vyfukáš adresu www.kos.cvut.cz. Poté zadáš do horního okénka své uživatelské jméno a heslo. To si ale předem musíš zjistit takto: Jako prvák jsi dostal v dopise (rozhodnutí o přijetí) inicializační heslo. Na stránce www.cvut.cz/informace-pro-studenty/is/ssu/pp si vybereš fakultu, na kterou jdeš studovat, a na příslušné stránce projdeš formulářem, kde se po použití inicializačního hesla dozvíš unikátní uživatelské jméno platné pro celé ČVUT a zadáš si heslo. To pak použiješ v KOS.

Pozor na VELKÁ a malá písmena! Heslo si můžeš samozřejmě měnit (je to dokonce důrazně doporučeno) na příslušných stránkách, tam, kde sis heslo vytvořil. Související informace naleznáš na stránce SSU (data-báze všech uživatelů) usermap.cvut.cz

Co a jak v KOSu můžu provádět?

- Zapsat si předmět: „předměty“ -> „zápis předmětu“ (pozor, většinou je možné si předmět zapsat jen během jistého období, zjisti si, jak je to na Tvoji fakultě; v případě, že si zapisuješ předmět z jiné fakulty, zjisti si, jak probíhají zápisy i na této fakultě).
- Vytvořit osobní rozvrh (na většině fakult od druhého semestru studia, na Fakultě architektury až od třetího. Do té doby Ti zapisuje rozvrh studijní oddělení). Do rozvrhu si můžeš přidat jen ten předmět, který sis předtím zapsal(a) v předběžném zápisu. Poté klikni na „rozvrh“ -> „tvorba osobního rozvrhu“ -> na řádku konkrétního předmětu klikni na „zobrazit“ -> objeví se tabulka s rozpisem vyučovacích hodin, a to jak cvičení, tak i přednášek -> teď už si jen vyber čas a datum cvičení/přednášky, a pokud je ještě volno, klikni na „zapsat“.
- Zapišeš si zkoušku: „Zápočty a zkoušky“ -> „Termíny zápočtů a zkoušek“ -> vyber si předmět s příslušným semestrem -> klikni na „Vybrat termín“ a u vybraného termínu klikni na „Přihlásit“.
- Zkontroluješ si své studijní výsledky: „ostatní“ -> „studijní výsledky“ (tip: je vhodné si kontrolovat, zda vyučující/zkoušející Ti zkoušku příp. zápočet opravdu ve stanoveném termínu zapsal do KOSu!)

Další funkce KOSu se snadno dozvíš z nápovědy, která je na každé stránce vpravo dole pod čarou – klikni na „Nápověda“ a je to.

STIPENDIA

Stipendium za vynikající studijní výsledky

„Prospěchové stipendium“ se uděluje na základě váženého studijního průměru z absolvovaných předmětů. Podmínkou pro jeho přiznání je získání minimálně třiceti kreditů v daném semestru, nebo šedesáti kreditů na fakultách, kde se stipendium vyhodnocuje jednou ročně. Přitom počet klasifikovaných předmětů musí být větší nebo roven čtyřem (tedy osmi pro akademický rok) a dosažený průměr menší nebo roven 1,50. Bližší informace najdeš ve Stipendijním řádu ČVUT.

Ubytovací stipendium

Na ubytovací stipendium má nárok student, který studuje v prvním studijním programu. Další podmínky jsou: studuješ v prezenční formě studia a nemáš místo trvalého bydliště v Praze, nebo v okrese školy (například v Kladně pro Fakultu biomedicínského inženýrství) aj. – dle Stipendijního řádu ČVUT a Směrnice kvestora. Student o stipendium nemusí žádat, podkladem pro přiznání stipendia jsou zjištění z Matriky studentů. Výplata ubytovacích stipendií je prováděna zpětně čtvrtletně.

Účelová stipendia

Děkan každé fakulty nebo rektor může přiznat účelové stipendium v různých situacích života na fakultě, zejména jako odměnu za nějaký pozoruhodný čin, třeba vědeckého charakteru, za reprezentaci ČVUT apod., nebo například jako podporu cesty na zahraniční konferenci či na podporu pobytu v zahraničí. Výjimečně může být také uděleno v případě Tvé mimořádně těživé sociální situace nebo jako příspěvek na ubytování v některých dalších případech. Například na FELu se v roce 2014 na jaře vyhlašovalo Velikonoční stipendium pro studenty-rodíče. O stipendium mohl požádat každý student a studentka prezenční formy studia na FEL, který(á) je rodičem.

Stipendia na pobyt v zahraničí

V rámci programu Erasmus+ a obdobných programů můžeš až na dobu jednoho roku vyjet studovat na zahraniční vysokou školu. Podrobné informace nalezneš na www.cvut.cz v sekci „pro studenty“ – „stipendia, nadace, granty“, dále ve Stipendijním řádu ČVUT, Centru informačních a poradenských služeb ČVUT nebo na studijních odděleních.

Další stipendia a finance: ČVUT spolupracuje s mnoha firmami a podniky, některé poskytují finance (stipendia) pro studenty. Studenti mají také možnost získat finanční podporu z nadací Preciosa, Nadační fond Stanislava Hanzla, Hlávkova nadace, a další.

PŘÍPOJENÍ K INTERNETU

Obecně se dá shrnout, že k internetu se lze připojit dvěma způsoby – buď na síť Eduroam (na většině univerzit po celé Evropě) anebo na místní fakultní síť. Postup pro připojení k síti Eduroam je k nalezení buďto na adrese <http://www.civ.cvut.cz/info/info.php?&did=605> nebo na stránkách jednotlivých fakult.

Fakulta architektury

Počítačová studovna se skrývá pod názvem GAPPA v suterénu, místnost S147 (fa.cvut.cz/Cz/DalsiSoucasti/Gappa).

Více informací o síti FA získáš na adrese cit.fa.cvut.cz.

Fakulta informačních technologií

Provoz počítačové sítě a celofakultních služeb FIT ČVUT zajišťuje ICT oddělení fakulty. Podrobné informace o připojení k síti EDUROAM, k uživatelským jménům, heslům a účtům a adresy počítačových učeben se dozvíš na webu <http://it.fit.cvut.cz/>.

Fakulta elektrotechnická

Na této fakultě máš přístup do počítačové studovny.

T2:A4-404 s volným přístupem

Po–Čt 8.00–20.00

Pá 8.00–17.00

T2:A3-115 pro notebooky

Po–Čt 8.00–20.00

Pá 8.00–17.00

Ke vstupu potřebuješ průkaz studenta a své přístupové heslo. Více informací najdeš na <http://www.fel.cvut.cz/cz/user-info-studovny/studovny.html>.

Fakulta strojn^í

K internetu se můžeš připojit v počítačových učebnách fakulty, ve většině prostor FS také prostřednictvím WiFi.

Počítačová učebna v Dejv^{icích}

Nalezneš ji ve čtvrtém patře, na konci dlouhé spojovací chodby, vlevo. Počítačů je zde mnoho, často však bývá v poledních hodinách obsazeno. Můžeš zde i tisknout.

Otevírací doba

Po–Čt 8.00–21.00

Pá 8.00–19.00

Počítačová učebna na Karlově nám^{ěstí}

Při vstupu do budovy jdi po kruhových schodech až nahoru. Dojdeš k bustě R. Felbera, dej se doleva a po schodech nahoru. Jsou zde počítačové učebny se stejnou otevírací dobou jako na Dejv^{icích}.

Fakulta stavebn^í

Můžeš použít počítače v počítačovém sále a v počítačových učebnách fakulty. Vlastní počítač můžeš připojit v atriu a v přilehlých prostorách (WiFi i Ethernet). Počítačový sál je v suterénu budovy D. Počítačových učeben je asi 20, viz fsv.cvut.cz/vic/ucebny.php. Přístup do nich mimo výuku je velice různý, záleží na správci. V učebnách spravovaných VIC FSv se přihlašuješ stejně jako do KOSu.

WiFi

V některých částech fakulty (atrium, Atelier D, velké posluchárny...) lze připojit notebook bezdrátově, v atriu a Ateliéru D i kabelem k zásuvkám v nízkých sloupcích vedle stolečků. Pro přístup potřebuješ opět stejné username a „heslo pro wifi“ – viz část o heslech. Na notebooku je třeba nastavit „získat IP adresu ze serveru DHCP“ a aktivuje se to tak, že se pokusíš podívat na libovolnou www stránku, místo ní se objeví výzva k zadání jména a hesla a tím se uvolní přístup do světa.

Trochu komplikovanější, ale bezpečnější je WiFi připojení přes síť Eduroam (viz r2d2.fsv.cvut.cz/index-r2d2.php?id=3). Když zvládneš první nastavení, počítač se automaticky přihlásí k síti Eduroam nejen na naší fakultě, ale i na většině vysokých škol v Evropě.

Fakulta dopravn^í

Pro připojení k Internetu můžeš využít buď WiFi bezdrátové připojení k síti Eduroam, umožňující se připojit k univerzitní bezdrátové síti po celé Evropě nebo počítačové učebny naší fakulty (najdeš je ve všech třech budovách, počítače jsou k dispozici i v knihovně FD). Můžeš zde také tisknout. Doporučujeme ti na net.fd.cvut.cz prohlédnout záložky „využití počítačových učeben“ a „provozní doba učeben“. Pro přístup k počítačové síti potřebuješ konto a heslo. To získáš na <https://www.cvut.cz/prvni-heslo.html>. Toto heslo platí i pro KOS. Pokud jsi heslo zapomněl(a), kontaktuj správce sítě.

Studium

Fakulta jaderná a fyzikálně inženýrská

V budově na adrese Břehová 7, 115 19, Praha 1 (tzv. „Břehovka“) nalezněš novou lokální knihovnu FJFI (Atrium 1) a studovnu (Atrium 2), kde je volný přístup k internetu.

V budově s adresou Trojanova 13, 120 00, Praha 2 (tzv. „Trojanka“) nalezněš ve druhém patře studovnu (místnost T214). Je trochu schovaná, ale určitě ji najdeš. Je vybavena počítači s přístupem k internetu. Pro přístup na internet můžeš použít také počítačovou učebnu na Katedře fyzikální elektroniky v prvním patře, ovšem pouze pokud tam zrovna neprobíhá výuka.

Fakulta biomedicínského inženýrství

V 5. patře v budově FBMI, v atriu, je prostor určený studentům s možností připojení k internetu pomocí WiFi nebo síťového kabelu.

HLEDÁŠ LEVNÉ UČEBNICE NEBO SE PRÁŠÍ NA TY TVOJE STARÉ?

Asi každý student má doma v šuplíku nebo na polici nepotřebné učebnice. Co s nimi? Vyhodit je? To je škoda, někomu by se mohly ještě hodit. To napadne asi každého. Vzít tedy tužku a papír, připadně tablet a tiskárnu, sepsat seznam učebnic a vyvěsit je na nástěnku, nebude zas tak špatný nápad. Ale i když nějakou učebnici prodáš, spousta ti jich zůstane doma. Jednoho studenta ČVUT napadlo, co kdyby ta nástěnka byla jen jedna, ob-

rovská a digitální. Všechny inzeráty by na ní byly přehledně uspořádány, místo aby se válely po chodbách a v koších, kam se po nějakém čase většinou dostanou.

Šance, že někdo bude Vaši učebnici potřebovat, by se mnohokrát zvýšila a navíc by nebylo potřeba inzerát každý rok vlepovat znovu, a čekat zda se konečně někdo ozve.

Přibližně tato myšlenka dala vzniknout projektu učebnicomat, na kterém pracuje Martin Jelínek, student fakulty informačních technologií. Na adrese www.ucebnicomat.cz si můžete vyzkoušet elegantně jednoduché vkládání inzerátu nebo najít učebnici o kterou máte zájem. Při vkládání šikovně radí databáze z books.google.com a doplní Váš inzerát o další informace. Do budoucna autor plánuje vkládání knih pouhým vyfocením ISBN kódu chytrým telefonem a rád by integroval více služeb, které by mohly studentům pomoci.



učebnicomat

TRANSAKČNÍ ZÚČTOVACÍ SYSTÉM (TZS)

TZS je určen pro bezhotovostní platby zaměstnanců, studentů a hostů za služby a zboží v rámci ČVUT. Účet TZS je automaticky zřízen každé osobě, která má statut studenta nebo zaměstnance a má průkaz ČVUT.

Společná adresa správců TZS:

e-mail: spravcetzts@cvut.cz

Správci:

Ing. Alena Pučková, Ing. Jitka Gülichová

TZS podporuje

- Tiskový systém TINA,
- platby na recepci počítačové haly (Zikova 2, 3. patro), minilab a tiskové a kopírovací služby,
- bezhotovostní platby za tisk v učebnách fakulty strojní,
- bezhotovostní platby za poplatky na studijních odděleních FEL, FS, FD, FSV a MÚVS,
- rezervační systém pro dlouhodobé parkování Abonent,
- platby za krátkodobé parkování na parkovišti NBD,
- Ústřední knihovna ČVUT – studenti a zaměstnanci mohou platit kartou ČVUT prostřednictvím katalogu nebo přímo u výpůjčního pultu za následující typy transakcí – viz info na stránkách knihovny,
- úhrady příspěvků ke studiu na FEL, FIT a FBMI.

O aktivaci svého průkazu pro TZS můžeš požádat ve Vydavatelsví průkazů.

Své transakce můžeš sledovat, nastavit si parametry účtu a zadávat čísla svých bankovních účtů pro převod peněz na <https://tzs.cvut.cz/klient>. Přístupovým klíčem je uživatelské jméno a heslo z usermapu.

Peníze můžeš do TZS vkládat

- ve Vydavatelsví průkazů (vklad v hotovosti je připsán okamžitě),
- prostřednictvím vkládacích automatů,
- u vchodu na Fakultu stavební vpravo za turnikety (automat přijímá a vrací bankovky a mince),
- na Fakultě elektrotechnické v přízemí u pedagogického oddělení,
- na Fakultě dopravní, Konviktská 20, 2. patro u studijního oddělení, automat přijímá bankovky a mince, ale vrací pouze mince, doporučujeme vkládat přesnou částku,
- peníze můžeš zaslat bankovním převodem na účet 27-4100950247/0100, variabilní symbol 22222, specifický symbol Tvoje osobní číslo. Osobní číslo najdeš na <https://usermap.cvut.cz/>, nebo na Tvém průkazu. Vklad převodem z bank. účtu může trvat až 3 pracovní dny,
- Zaměstnanci na hlavní pracovní poměr s úvazkem alespoň 0,2 mohou čerpat debet do výše 2400 Kč a hradit ho srážkami ze mzdy.

Maximální vklad hotově je 4 000 Kč. Nevyčerpané zálohy se vyplácejí hotově anebo si je můžeš zaslat na svůj bankovní účet.

NÁRODNÍ TECHNICKÁ KNIHOVNA

Národní technická knihovna (NTK) je s více než 1,5 milionem svazků největší a zároveň nejstarší knihovna technické literatury v České republice.

V moderní ekologické budově v srdci Kampusu Dejvice najdeš pohodlí pro studium i odpočinek a řadu užitečných služeb: individuální a týmové studovny, samoobslužné tiskové a kopírovací zařízení, informační kiosky s veřejným přístupem do katalogů, noční studovnu, zhruba 1 300 studijních míst, několik set míst relaxačních a v neposlední řadě 330 tisíc volně přístupných svazků odborné literatury. Samozřejmě nechybí ani WiFi signál, který je pro registrované uživatele zdarma.

Nalezneš zde kompletní fondy Národní technické knihovny i Vysoké školy chemicko-technologické (VŠCHT Praha). V budově sídlí také Ústřední knihovna Českého vysokého učení technického (ÚK ČVUT), Středisko vědeckých informací ÚOCHB AV ČR a pobočka Městské knihovny v Praze.

Národní technická knihovna je zároveň důležitým společenským a kulturním centrem. Konají se tady pravidelně výstavy, přednášky, diskuze, konference a další zajímavé akce. Za zmínku stojí místní kavárna, Galerie NTK a Univerzitní knihkupectví odborné literatury. V prodejně výpočetní techniky IKAN můžeš využít i burzu skript.



Vstup do knihovny a registrace

Pro vstup do knihovny (nikoli pro využívaní služeb NTK) můžeš použít svůj studentský průkaz. Pokud si chceš půjčovat knihy domů, využívat databáze, pronajímat studovny a používat kopírky, registruj se do NTK. Registrace do ústřední knihovny tvé školy nestačí. Pro registraci si vytiskni lístek v přízemí budovy. Dále budeš potřebovat platný občanský průkaz (nebo jiný průkaz totožnosti), čipovou kartu s fotkou a potvrzení o studiu nebo platný průkaz studenta. Roční poplatek pro studenty je 50 Kč. Pro urychlení můžeš využít předregistraci z domova či koleje. Stačí vyplnit osobní údaje do formuláře, který najdeš na webu NTK. Samotnou registraci dokončíš přímo v parteru za vstupními turnikety. Pozor, do ÚK ČVUT se zaregistruješ ve 2. NP u hlavního pultu služeb.

Akceptace čipových karet

NTK přijímá čipové bezkontaktní ID karty s fotografií, jménem a příjmením držitele. Můžeš použít svůj průkaz studenta ČVUT – a je zcela jedno, zda s designem ČVUT nebo ISIC. Akceptovány budou i jiné karty, např. OpenCard, Lítačka nebo IN Karta ČD.

Rande s knihovnou

Pokud v tom máš zmatek a chceš se dozvědět víc, dej si „Rande s NTK“. Odborný pracovník tě blíže seznámí s chodem knihovny a do detailu vše vysvětlí.

Běžná otevírací doba

Od pondělí do soboty od 8.00 do 2.00 hod., v neděli od 10.00 do 2.00 hod. Navíc můžeš využít noční studovnu, která je otevřená vždy po zavření „velké“ knihovny a přístupná je až do jejího opětovného otevření.

Více na tel.: 232 002 535, e-mail: info@techlib.cz nebo v knihovně. Všechny důležité informace najdeš také na webu NTK www.techlib.cz.



STUDIUM V ZAHRANIČÍ

Jako prvák (prvačka) v bakalářském studiu nemůžeš prostřednictvím ČVUT nikam vycestovat, přesto bys o svých možnostech měl(a) vědět už teď a začít se třeba připravovat ;-). Cesta do zahraničí je snad nejobtavnější a nejzajímavější cesta ke zdokonalení jazyka a samostatnosti. Pokud se trochu bojíš vyrazit sám/sama do ciziny, můžeme Tě ujistit, že je to zcela normální. Jakmile to jednou zvládneš, budeš zase o něco svobodnější člověk. Pokud nevybíráš firmu na praxi (viz IAESTE), ale zahraniční školu (viz odbor mezinárodních vztahů ČVUT), vždy se podrobně seznam se studijním programem univerzity. Program by měl co nejvíce odpovídat studiu na Tvé fakultě na ČVUT. Vyhneš se tak problémům s uznáním zkoušek a kreditů, které si ze zahraničí přivezeš. O studium v zahraničí se začni zajímat s dostatečným předstihem, abys měl(a) dostatek času na vyřízení všech formalit a také z důvodu obsazení míst. Můžeš vyjet i do zemí mimo Evropskou unii (USA, Rusko...). Tato místa však obsazuje především odbor mezinárodních vztahů na rektorátu. Chceš udělat něco pro svoji budoucnost? Získat cenné zkušenosti v odlišném kulturním prostředí? Rozšířit si poznatky ve studovaném oboru? Získat větší samostatnost v situacích, kdy budeš odkázan(a) sám(a) na sebe? Ano?

Tak si ještě dnes pročti

<http://intranet.cvut.cz/informace-pro-studenty/studium-v-zahranici>. ČVUT má uzavřenou řadu smluv buď v rámci mezivládních dohod, mezinárodních vzdělávacích programů či na principu univerzitní výměny studentů.

- Celoevropský program Erasmus+
- Výměnné pobyty mimo EU
- Týdenní intenzivní kurzy v zahraničí ATHENS
- Stipendijní programy organizací a vlád z celého světa a další programy
- Aktuální nabídky také nalezeš na facebooku

Máš dotazy ke studiu v zahraničí? Kontaktuj oddělení zahraničních vztahů RČVUT.

ISC – International Student Club

www.isc.cvut.cz

Odbor zahraničních vztahů RČVUT v úzké spolupráci s ISC připravuje pro zahraniční studenty spoustu aktivit a společenských akcí. Máš-li zájem nahlédnout nebo se přímo zúčastnit mezinárodních aktivit na ČVUT, navštiv web ISC a přijď. Všechny aktivity ISC připravují studenti, jako jsi ty, proto se neboj a informuj se!

IAESTE – The International Association for the Exchange of Students for Technical Experience

www.cvut.ieaste.cz

Již 40 let zprostředkovává studentská nezisková organizace IAESTE studentům vysokých škol atraktivní zahraniční odborné stáže ve firmách, na univerzitách či v institucích. Ročně tak umož-

ní přibližně 50 studentům ČVUT vyjet do zahraničí. Získávají tak neocenitelné životní a pracovní zkušenosti, prohlubují si své jazykové znalosti, poznávají kulturu jiných národů a obohatí svůj život o nezapomenutelné zážitky. O podmínkách účasti a další důležité informace se dozvíte na našich webových stránkách IAESTE. Na Tvoje dotazy týkající se výměnného programu stáží rádi odpovíme na adrese praxe@cvut.iaeste.cz



Součásti ČVUT

FAKULTY A PRACOVIŠTĚ

FAKULTY ČVUT A JEJICH DĚKANI

Fakulta stavební (FSv)

prof. Ing. Alena Kohoutková, CSc.

Fakulta strojní (FS)

prof. Ing. Michael Valášek, DrSc.

Fakulta elektrotechnická (FEL)

prof. Ing. Pavel Ripka, CSc.

Fakulta jaderná a fyzikálně inženýrská (FJFI)

prof. Ing. Igor Jex, DrSc.

Fakulta architektury (FA)

prof. Ing. arch. Ladislav Lábus, Hon. FAIA

Fakulta dopravní (FD)

prof. Dr. Ing. Miroslav Svítek

Fakulta biomedicínského inžene- rství (FBMI)

prof. MUDr. Jozef Rosina, Ph.D.

Fakulta informačních technolo- gií (FIT)

prof. Ing. Pavel Tvrđík, CSc.

VYSOKOŠKOLSKÉ ÚSTAVY A JEJICH ŘEDITELÉ

Kloknerův ústav (KÚ)

doc. Ing. Jiří Kolísko, Ph.D.

Masarykův ústav vyšších studií (MÚVS)

doc. Ing. Lenka Švecová, Ph.D.

Ústav tělesné výchovy a sportu (ÚTVS)

doc. PaedDr. Jiří Drnek, CSc.

Univerzitní centrum energeticky efektivních budov (UCEEB)

doc. Ing. Lukáš Ferkl, Ph.D.

Český institut informatiky, ro- botiky a kybernetiky (CIIRC)

prof. Ing. Vladimír Mařík, DrSc., dr.h.c.

OSTATNÍ SOUČÁSTI ČVUT A J JEJICH ŘEDITELÉ

Výpočetní a informační cent- rum (VIC)

Ing. Marek Kalika, Ph.D.

Inovacentrum (IC)

Ing. Vladimír Zadina

Ústav technické a experimentální fyziky ČVUT (ÚTEF)

Ing. Stanislav Pospíšil, DrSc.

Ústřední knihovna ČVUT (ÚK)

PhDr. Marta Machytková

ÚČELOVÁ ZAŘÍZENÍ A JEJICH ŘEDITELÉ

Rektorát ČVUT (RČVUT)

Správa účelových zařízení (SÚZ)

Jaromír Příhoda

Česká technika – nakladatelství ČVUT (CTN)

PaedDr. Ivana Smolíková

AKADEMICKÉ ORGÁNY

Rektor ČVUT

Vrcholný představitel ČVUT a reprezentant ČVUT ve vztahu k jiným vysokým školám v České republice i zahraničí, k veřejným institucím a státním orgánům, zejména na MŠMT, podnikatelské sféře i občanům. Rektor je z titulu jmenování odpovědný prezidentu republiky a ve věcech stanovených zákonem ministru školství, mládeže a tělovýchovy ČR. Za výkon své činnosti, upravené zákonem a Statutem ČVUT, odpovídá rektor Akademickému senátu ČVUT. Rektor jmenuje a odvolává děkany fakult ČVUT, ředitele vysokoškolských ústavů, kvestora a ředitele dalších součástí ČVUT.

Vedení ČVUT

Stálý poradní sbor rektora ČVUT složený z prorektorů, kvestora, kancléře a předsedy AS ČVUT.

Členové Vedení ČVUT

Rektor

prof. Ing. Petr Konvalinka, CSc.

Předseda AS ČVUT

prof. Ing. Vladimír Haasz, CSc.

Kvestor

Ing. Tomáš Pelikán

Proreктоři

pro studium a studentské záležitosti

doc. Ing. Josef Jettmar, CSc.

pro vědeckou a výzkumnou činnost

prof. Ing. Zbyněk Škvor, CSc.

pro zahraniční vztahy

prof. RNDr. Miroslav Vlček, DrSc.

pro rozvoj

doc. Ing. Jan Chyský, CSc.

pro informační systém

RNDr. Igor Čermák, CSc.

Kancléř

Ing. Josef Svoboda, Ph.D.

Akademický senát ČVUT

Akademický senát ČVUT je samosprávným zastupitelským orgánem ČVUT. AS ČVUT volí akademická obec, kterou tvoří akademičtí pracovníci a studenti ČVUT. Každá fakulta je v AS ČVUT zastoupena třemi akademickými pracovníky a dvěma studenty. Rektorát ČVUT, vysokoškolské ústavy ČVUT a další součásti ČVUT dohromady dvěma akademickými pracovníky a jedním studentem.

Součásti ČVUT

AS ČVUT mimo jiné schvaluje vnitřní předpisy vysoké školy a jejích součástí, schvaluje rozpočet vysoké školy předložený rektorem a kontroluje využívání finančních prostředků vysoké školy a schvaluje výroční zprávu o činnosti a výroční zprávu o hospodaření vysoké školy předloženou rektorem.

Funkční období AS ČVUT je nejvýše tříleté, člen AS ČVUT volený za odstupujícího člena je volen do konce funkčního období AS ČVUT.

VĚDECKÁ RADA ČVUT

Vědecká rada ČVUT se vyjadřuje k věcem, které jí předloží rektor; mimo jiné projednává dlouhodobý záměr ČVUT a schvaluje studijní programy a projednává jmenování docentů a profesorů.

Členy vědecké rady ČVUT jsou významní představitelé oborů, v nichž ČVUT uskutečňuje vzdělávací a vědeckou, výzkumnou, vývojovou, tvůrčí, technickou i uměleckou činnost. Nejméně jedna třetina členů jsou jiné osoby než členové akademické obce ČVUT.

Funkční období vědecké rady je čtyřleté a jeho konec je zpravidla shodný s koncem funkčního období rektora.

SPRÁVNÍ RADA ČVUT

Členy správní rady po projednání s rektorem jmenuje a odvolává ministr školství, mládeže a tělovýchovy na dobu šesti let tak, aby v ní byli přiměřeně zastoupeni zejména představitelé veřejného života, územní samosprávy a státní správy. Členové správní rady nemohou být zaměstnanci ČVUT. Správní rada se vyjadřuje zejména k dlouhodobému záměru, rozpočtu, k výroční zprávě o činnosti a výroční zprávě o hospodaření a k výsledkům hodnocení činnosti vysoké školy a k dalším věcem, které jí k projednání předloží rektor nebo ministr.

DISCIPLINÁRNÍ KOMISE ČVUT

Členy disciplinární komise veřejné vysoké školy a jejího předsedu jmenuje rektor z řad členů akademické obce. Polovinu členů disciplinární komise tvoří studenti. Disciplinární komise ČVUT projednává disciplinární přestupky studentů ČVUT, kteří nejsou zapsáni ke studiu na fakultách ČVUT.

ETICKÁ KOMISE ČVUT

Členové akademické obce ČVUT a ostatní zaměstnanci se řídí etickými principy vzájemných vztahů na ČVUT i vztahů vůči společnosti. Souhrn těchto základních principů je zakotven v Etickém kodexu ČVUT, který je součástí vnitřních předpisů ČVUT. Přestupky s výrazně neetickým obsahem mohou být posuzovány Etickou komisí ČVUT, kterou zřizuje rektor.

STRAVOVÁNÍ

Menzy, restaurace, bufety a výdejny ČVU

Správa účelových zařízení ČVUT provozuje několik menz, které jsou umístěny v areálech školních budov nebo kolejí ČVUT a nabízejí stravovací služby od snídaní až po večeře, a to třeba i pro vegetariány.

Studentský dům

Menza se nachází za Fakultou architektury a Fakultou informačních technologií v areálu Kampusu Dejvice. V menze Studentský dům se nacházejí čtyři jídelny a kantýna. Při platbě za jídlo můžete uplatnit hotovost, zaměstnanecké karty, studentské ISIC karty či poukázky Ticket Restaurant, Sodexo Gastro Pass a Cheque Déjeuner.

Ve Studentském domě se také nachází

- CIPS – Centrum informačních a poradenských služeb ČVUT- VIC – Vydavatelství průkazů ČVUT
- Zdravotní středisko
- Pizzerie La Fontanella
- Bowling Dejvice

Pizzerie La Fontanella

V budově menzy Studentský dům se nachází pizzerie. Mají dobré ceny, příjemné prostředí a dá se tam platit kartou ČVUT (lze také využít dotaci na stravování). Nabízí také rezervaci pro soukromé akce.

Technická menza

Druhá menza v areálu Kampusu Dejvice. Technická menza se nachází za monoblokem ČVUT směrem k Bubenci. Ale momentálně probíhá oprava.

Masarykova kolej

Menza je součástí Masarykovy koleje.

Menza Strahov

Strahovská menza se nachází v areálu kolejí Strahov. Nabízí snídaně, obědy a večeře. V prostorách menzy je možné se připojit přes WiFi – připojení je aktivní pro členy klubu Silicon Hill s aktivním síťovým členstvím.

Menza Podolí

Menza se nachází přímo v areálu kolejí Podolí. Nabízí obědy, večeře a kantýnu.

Výdejna Horská

Výdejna Horská zajišťuje stravování budovy FS a FD na Horské.

Výdejna Karlovo náměstí

Výdejna je umístěna ve vnitřním bloku budov ČVUT na Karlově náměstí v centru Prahy.

MEGA BUF FAT

Bufet se nachází v Kampusu Dejvice v budově FSv.

Snack Bar

Bufet Snack Bar se nachází v přízemí správní budovy ČVUT - SÚZ v areálu kolejí Strahov.

Menza Kladno

Menza v Kladně slouží především FBMI. Její součástí je restaurace KOKOS.

Součásti ČVUT

Jak to funguje?

Menza není striktně jen pro studenty, stravovat se sem může přijít kdokoliv, studenti však mohou využít slevy.

Cože? Já můžu mít jídlo levnější?

Jasně, že ano. Při platbě kartou studenta bude z uvedené ceny hlavního jídla odečtena studentská sleva, která činí 22,25 Kč bez DPH, u bagety 8 Kč bez DPH. Škola přispívá na 90 jídel měsíčně (což je prakticky nevyčerpatelná zásoba slev). Kartu je možné používat v libovolné menze i akademických restauracích na Strahově, v prostorách Masarykovy koleje, ale i v restauraci KOKOS v Kladně a v Pizzerii ve Studentském domě. Není třeba jídla objednávat dopředu, menza funguje jako samoobsluha, prostě si vybereš to, na co máš zrovna chuť. Peníze lze vložit přímo v menze u pokladny, minimální vklad na konto je 100 Kč a nezáleží na tom, v které menze jsou peníze na kartu vloženy.

Co bude dobrého?

Jídelníčky menz ČVUT najdeš pro jednotlivé menzy on-line na serveru www.student.cvut.cz, nebo na stránkách Správy účelových zařízení www.suz.cvut.cz, nebo přímo na <http://agata.suz.cvut.cz/jidelnicky>, nebo v aplikaci pro mobil <http://agata.suz.cvut.cz>, aplikace pro Android je jednoduchá, přehledná, umožňuje si upravit zobrazený seznam menz a je dokonce možné si přes ní zjistit zůstatek na účtu.

O kolik “zchudnu”?

Hotová jídla se pohybují mezi 40 a 60 Kč, minutky mezi 60 a 80 Kč, výjimečně jsou ceny vyšší. Porce jsou přiměřené, ale najdou se i hladovci, kterým prostě nestačí. V nabídce jsou polévky za 8 Kč, saláty a bagety cca 40 Kč. Menza se stravenkami často vyjde lépe se stravovat v blízkých hospodách či restauracích, kde se jídla pohybují od 80 Kč. Ještě je důležité dodat, že menzy jsou striktně nekuřácké prostory, což se ale u ostatních restaurací liší.

UBYTOVÁNÍ

ČVUT v Praze, stejně jako většina ostatních vysokých škol, poskytuje svým studentům ubytování na kolejích. Veškeré oficiální informace o ubytování, jako jsou dokumenty, ceníky, kontakty, FAQ apod., nalezněš na internetové adrese www.suz.cvut.cz/rezr. O ubytování si žádáš na <https://web.suz.cvut.cz/Login>. Dotazy týkající se ubytování můžeš směřovat na ubytovani@suz.cvut.cz.

Nedostal(a) jsem místo na koleji, co mám dělat?

Nezoufej, ještě nic není ztraceno. Stává se, že hodně studentů s nárokem na kolej ubytování odmítne a nenastoupí. V průběhu měsíců září, října a dále průběžně probíhá přidělování kolejí na neobsazená nebo vrácená místa na koleji. Je potřeba důkladně pročíst Scénář ubytování – aktuální verzi najdeš na www.suz.cvut.cz/rezr. S pravděpodobností blížící se jistotě, dostaneš ubytování ani se nenaděješ.

Mohu se přestěhovat na jiný pokoj nebo změnit spolubydlící(ho)?

Na začátku semestru většinou není pro nové studenty z technických důvodů možné vybrat si svého spolubydlícího. Pokud se chceš přestěhovat, musíš si během semestru najít někoho, kdo si s Tebou bude ochoten vyměnit místo. Potom zajdi za hospodářkou nové koleje, která Ti poradí co dál, a vyřídí potřebné formality. Pokud máš vážné důvody, proč Ti nesedí současný spolubydlící, a neznáš nikoho, s kým se vyměnit, zajdi za hospodářkou a ona se pokusí udělat, co bude v jejích silách. Přestěhovat se můžeš kdykoliv od 11. října v souladu s aktuálními ubytovacími dokumenty.

Správa účelových zařízení

Vaničkova 7, Praha 6
(v areálu strahovských kolejí – blok 1),
tel: 234 678 111 (Centrální recepce),
234 678 387 (Oddělení ubytovacích služeb).

ZÁKLADNÍ INFORMACE O NABÍDCE UBYTOVÁNÍ V KOLEJÍCH ČVUT

SPRÁVA ÚČELOVÝCH ZAŘÍZENÍ

Pokud jsi student 1. ročníku ČVUT a chceš ubytování v kolejích ČVUT, neváhej a navštiv webové stránky www.suz.cvut.cz/rezr a zažádej si o ubytování na jedné z kolejí ČVUT. Ceník kolejného nalezneš na www.suz.cvut.cz/cenik.

Nově přijatí studenti na ČVUT – bez přiděleného osobního čísla, platného uživatelského jména a hesla postupují takto

Zadej své číslo přihlášky a heslo, které jsi si zadal při podání přihlášky na ČVUT do tohoto odkazu <https://web.suz.cvut.cz/Login>

Nově přijatí studenti na stáží na ČVUT – bez přiděleného osobního čísla, platného uživatelského jména a hesla postupují takto

Zadej své příjmení a rodné číslo do tohoto odkazu <https://web.suz.cvut.cz/Login>

Nově přijatí studenti na ČVUT – s přiděleným osobním číslem, platným uživatelským jménem a heslem – postupují takto

Zadej platné uživatelské jméno a heslo do tohoto odkazu <https://web.suz.cvut.cz/Login>

Případné dotazy technického rázu řeš na iskam@suz.cvut.cz. Ostatní dotazy týkající se ubytování na kolejích ČVUT piš na e-mail ubytovani@suz.cvut.cz.

Součásti ČVUT

STŘEDISKO PRO PODPORU STUDENTŮ SE SPECIFICKÝMI POTŘEBAMI ČVUT

ELSA



Naším posláním je poskytovat služby studentům a uchazečům o studium, které vyplývají z jejich:

- zrakového postižení
- sluchového postižení
- pohybového postižení
- specifické poruchy učení
- poruchy autistického spektra
- jiných obtíží – psychická porucha nebo onemocnění, narušená jazyková, řečová nebo jiná komunikační schopnost, nebo chronické somatické onemocnění

V závislosti na studentových specifických potřebách poskytujeme mimo jiné:

- zpřístupnění studijní literatury
- nácvik prostorové orientace
- vizualizační a zapisovatelský servis
- tlumočnický servis
- studijní i osobní asistenci
- individuální výuku
- prodloužení časového limitu na vypracování písemných prací

Disponujeme speciálními technickými pomůckami, které v případě potřeby studenti zapůjčíme. Poskytujeme základní i odborné poradenství.

Kontakt

tel.: 224 358 463

e-mail: stredisko@elsa.cvut.cz

web: www.elsa.cvut.cz

Pracoviště Bechyňova

Bechyňova 3, 166 36 Praha 6 (Studentský dům, prostory CIPS)

tel.: 224 358 463

•Mgr. Barbora Čalkovská – vedoucí střediska
e-mail: calkovska@elsa.cvut.cz

Pracoviště Trojanova

Trojanova 13, 120 00 Praha 2 (katedra matematiky FJFI)

tel.: 224 358 543

CENTRUM INFORMAČNÍCH A PORADENSKÝCH SLUŽEB ČVUT (CIPS)



www.cips.cvut.cz

Potřebuješ poradit nebo vyřešit problémy týkající se studia, jeho výběru nebo i samotného průběhu? Chceš nalézt podporu při řešení osobních, rodinných, právních nebo i jiných problémů? Právě pro Tebe je otevřen (CIPS). Neboj se nás navštívit!

Individuální poradenství – pro studenty ČVUT ZDARMA

Studijní

Mgr. Taťána Cihlářová,
e-mail: Tatana.Cihlarova@cips.cvut.cz

Pomůžeme Ti při orientaci ve studijním prostředí, při řešení nových situací a problémů spojených s náročným studiem.

Psychologické

Psycholožka PhDr. Daniela Šíffelová,
e-mail: psycholog@cips.cvut.cz

Poradce pro osobnostní rozvoj a řeč

Eva Helebrantová,
e-mail: Eva.Helebrantova@cips.cvut.cz

Diskrétně můžeš konzultovat a řešit své osobní problémy, krizové situace, mezilidské konflikty ve škole i v soukromí.

Sociálně–právní

Vojtěch Obr,
e-mail: jurista@cips.cvut.cz
Získáš informace o právní úpravě svého problému (sociální zabezpečení, pracovní právo, studijní předpisy apod.).

Duchovní

Ing. ThMgr. Vladimír Slámečka, Ph.D.,
e-mail: vladimir.slamecka@cips.cvut.cz

Pomůže Ti při hledání odpovědi na otázky spojené s hledáním smyslu života a jeho hodnot, o které se lze opřít, usnadní Ti orientaci v duchovních proudech, připraví Tě ke křtu či svatbě...

Akce pro studenty

Akce prvák – během dnů zápisů. Zeptej se nás na vše, co jsi nepochopil.

Semináře, besedy, dílny a přednášky

Během letního a zimního semestru pořádáme semináře, besedy, dílny a přednášky pro všestranný rozvoj studentské osobnosti. Sleduj informace o akcích na našich stránkách www.cips.cvut.cz, na našem FB „CIPS ČVUT“ či na fakultních stránkách a jejich FB. Doporučujeme také všimnout si nástěnek v menzách a na fakultách, kde jsou vyvěšeny plakáty akcí.

Projekt Studenti sobě

Možnost uspořádat svou vlastní dílnu/seminář pro spolužáky – poskytneme prostor a zajistíme propagaci.

Projekt Doučování

Tato stránka dává možnost studentům ČVUT, kteří mají problémy se studiem nalézt pomoc, a těm, kteří studují bez problémů, nabídnout své dovednosti druhým.
www.cips.cvut.cz/doucovani/

Projekt Můj život v počítači

Projekt prevence závislosti na internetu a počítačových hrách u studentů ČVUT, na stránkách projektu je k dispozici test závislosti a dále CIPS nabízí internetovou poradnu s psycholožkou, osobní konzultace s poradkyní pro osobnostní rozvoj.
www.cips.cvut.cz/prevence-zavislosti

Součásti ČVUT

Projekt Koučování

Každé pondělí je v CIPS zdarma k dispozici koučka až pro tři účastníky vždy od 14.00, 15.15 a 16.30. Každý student ČVUT může projít koučovací programem v rozsahu 1–4 koučovacích setkání po 60 minutách.

www.cips.cvut.cz/koucovani

Kde?

Studentský dům, Bechyňova 3, Praha 6, Dejvice, vchod naproti Vydavatelství studentských průkazů.

Jak?

Můžeš nás kontaktovat nejen osobně, ale také telefonicky, a to na čísle 224 358 461–464 nebo e-mailem: cips@cvut.cz

Kdy?

Po–Čt 9.00–18.00
Pá 9.00–14.00

TĚLESNÁ VÝCHOVA NA ČVUT

Tělesnou výchovu a sport na ČVUT zajišťuje Ústav tělesné výchovy a sportu (dále ÚTVS) se sídlem ve Sportovním centru ČVUT (Pod Juliskou 4, Praha 6).

Ředitel: Doc. PaedDr. Jiří Drnek, CSc.
Sekretariát (č.dv. 204a): Miluše Čermáková,
Irena Brůnová (tel.: 224 351 881–2,
tel./fax.: 233 337 353)

Všechny informace o tělesné výchově, zimních a letních kurzech a dalších sportovních aktivitách na ČVUT nalezneš spolu s přihláškou do hodin tělesné výchovy na webových stránkách ÚTVS www.utvs.cvut.cz

Tyto stránky doplňuje facebookový profil ÚTVS <https://www.facebook.com/utvs.cvut.cz>, kde získáš spoustu zajímavých a aktuálních informací ze sportovního prostředí na ČVUT.

Jak se přihlásíš do hodiny povinné TV?

Zapišeš si TV pod příslušným kódem (liší se podle fakulty a jsou uvedeny na webu ÚTVS nebo v „Bílé knize“) do KOSu

V prvním semestru to za tebe udělá studijní oddělení při zápisu

Otevřeš si webové stránky ÚTVS (oddělení VÝUKA)

- prostuduješ si pokyny pro přihlášení do systému ÚTVS
- po přihlášení si vybereš sport a hodinu, o kterou máš zájem (nejlépe v době, kdy máš v rozvrhu volno), zapišeš se a řádně si přečteš všechny pokyny k výuce
- zkontroluješ si, zda byl zápis úspěšný
- chceš-li svoji volbu změnit, přihlásíš se do jiné volné hodiny a systém Tě v původní zapsané hodině smaže (jeden kód v KOS = jedno místo v hodině TV. Pokud chceš chodit na 2 hodiny TV týdně, nebo nemáš TV jako povinný předmět a chceš sportovat, můžeš si zapsat volitelnou TV)

POZOR – výuka TV začíná hned první týden v semestru.



ČESKÉ
VYSOKÉ
UČENÍ
TECHNICKÉ
V PRAZE

STUDUJEŠ NA ČVUT? CHCEŠ VĚDĚT O VŠEM, CO SE DĚJE?



PŘIJĎ SE OBLÉCT DO BAREV ČVUT! :-)

🕒 KDY? říjen–červen: pondělí–čtvrtek 8.00–18.00
pátek 8.00–16.30

červenec–září: pondělí–pátek 8.00–16.30

📍 KDE? Informační centrum ČVUT v AIR House
Thákurova ul., před Fakultou stavební, Praha 6

📱 Pokud máš jakýkoliv dotaz, neváhej a kontaktuj nás na e-mailu infocentrum@cvut.cz nebo volej **224 359 952**.

💳 Platit můžeš v hotovosti i kartou!

👤 CO SI MŮŽEŠ KOUPIT?

Pánská mikina (různé barvy)	od 540 Kč
Dámská mikina (různé barvy)	od 549 Kč
Tričko dámské, pánské	od 199 Kč
Notesy a bloky	od 55 Kč
Odznáček ve tvaru lva	od 89 Kč
Keramický hrnek	99 Kč
Propiska	15 Kč

...a spousta dalších věcí.

A MRKNI NA NÁŠ E-SHOP!
eobchod.cvut.cz



Součásti ČVUT

Jak se přihlásíš do hodiny volitelné TV?

Zapišeš si TV pod příslušným kódem (liši se podle fakulty a jsou uvedeny na webu ÚTVS nebo v „Bílé knize“) do KOSu

Kódy pro tělesnou výchovu jsou v KOSu vypsány pod ÚTVS, NE pod tvoji fakultou!

V prvním semestru tak musíš učinit buď hned při zápisu, nebo si nejpozději do 14 dnů od zahájení výuky můžeš dodatečně připsat předmět TV na studijním oddělení (jeden kód v KOSu = jedno místo v hodině TV).

Dále postupuješ stejně jako u povinné TV

Pro nastupující studenty do 1. ročníku FS, FEL a FA pořádá ÚTVS ve výukovém středisku Herbertov (FS), Temešvár (FEL) a Kruh u Jilemnice (FA) – SEZNAMOVACÍ KURZY. Zde se seznámíš se svými budoucími spolužáky, získáš základní informace o studiu, jak od oficiálního zástupce školy, tak i užitečné neformální informace podané studentem a dobře se pobavíš při společném sportování.

Podrobnější info najdeš na :

- <http://www.utvs.cvut.cz/letni-kurzy/zahajovaci-kurz-fs.html>
- <http://www.utvs.cvut.cz/letni-kurzy/zahajovaci-kurz-fel.html>
- <http://www.utvs.cvut.cz/letni-kurzy/zahajovaci-kurz-fa.html>

Sportovní život na ČVUT doplňují vysokoškolské tělovýchovné jednoty. VSK ČVUT Praha a VŠTJ Technika Praha strojní.

V jejich sportovních oddílech nalezneš družstva a jednotlivce, kteří se zúčastňují pravidelných sportovních soutěží a dalších akcí pořádaných sportovními svazy sdruženými v ČSTV. Jejich výkonnostní úroveň jde napříč celým spektrem od rekreační až po vrcholovou. Bližší informace o jejich činnosti získáš na ÚTVS ČVUT a webových stránkách ÚTVS www.utvs.cvut.cz.

× **CIPS**

**CENTRUM INFORMAČNÍCH
A PORADENSKÝCH SLUŽEB
ČVUT**

POSKYTOVANÉ SLUŽBY:

diskrétně & zdarma

× **INFORMAČNÍ SERVIS**

× **ODBORNÉ PORADNY:**

studijní, psychologická, sociálně-právní,
duchovní

× **SEMINÁŘE:**

studijní dovednosti, osobnostní rozvoj,
rozvoj kreativity

KONTAKT

PO—ČT: 9:00—18:00

PĀ: 9:00—14:00

Studentský dům (přizemí,
naproti Vydavatelství průkazů),
Bechyňova 3, Praha 6
T: 224 358 460-65
E: cips@cvut.cz

↓ **WWW.CIPS.CVUT.CZ**



× **CIPS**

Koleje

KOLEJE

Bubenečská kolej

Terronská 28, 166 00 Praha 6

tel.: 224 311 105

e-mail: bubenec@suz.cvut.cz

web: www.buk.cvut.cz

- třílůžkové pokoje, společná sociální zařízení
- kuchyňka na každém patře

Dopravní spojení

- metro A, stanice Dejvická
- tramvaj č. 8 a 20, zastávka Lotyšská
- v noci tramvaj č. 51 a autobus č. 515 zastávka Vítězné náměstí, nebo autobusy 502 a 604 zastávka Lotyšská

Na Bubenečské koleji působí klub Buben, který spravuje počítačovou síť (100 Mbit) www.buk.cvut.cz

Síť a Internet

Po zaregistrování se ve studovně (registrační hodiny jsou v době nástupů každý den) Ti bude k dispozici připojení k internetu (Ethernet, Wi-Fi). V rámci interní sítě si lze naladit i digitální televizi v experimentálním provozu.

Studovna

Členové klubu mohou využívat studovnu s počítači v přízemí, projektorem a tabulí s fixy. Vhodné a klidné místo nejen pro samostudium, ale i pro kolektivní přípravu. Ve studovně je neustále k dispozici také moderní barevná tiskárna a kopírka (formát A4 a A3) za výhodné ceny.

Klubovna

Nebyla by to pořádná kolej a studentský klub bez své klubovny. Místnost patří sice SÚZ, ale veškeré vybavení patří klubu. A není toho málo, co zde můžeš najít a využít. K sezení slouží židle a pohodlná sedací souprava. Pro trávení volného času jsou zde k dispozici dva stolní fotbálky a kulečnick. Členové klubu si mohou zapůjčit různé stolní hry, nebo si zahrát na Xboxu. Pravidelně také můžeš navštěvovat i filmový klub nebo třeba LAN party.

Gril centrum

Členové klubu si mohou pro své soukromé akce zapůjčit gril na dvoře koleje.

Posilovna: Pro každého člena klubu, který by se chtěl jen lehce protáhnout nebo si dát pořádně do těla po náročném dni ve škole, se nachází v suterénu výborně vybavená posilovna.

Hřiště

Na dvoře koleje najdeš i hřiště, které bylo letos opraveno. Hřiště se platí zvlášť a jsou na něj slevy na ISIC.

Akce

Jak již bylo naznačeno, klub pořádá během roku několik větších i menších akcí, aby byl každý student živ nejen studiem, ale také trochou té kultury. Takže ve zkratce ty největší: Akce prvak (seznamovací party na začátku školního roku, poznej klub a své sousedy i kolegy z ostatních kolejí), MayDej (sportovně-společenská akce pořádaná spolu s dalšími kolejemi na začátku května), Vypusť to z hlavy! (rozlučení se školním rokem a kamarády u grilu a piva).

Dejvická kolej

Zikova 538/19, 160 00 Praha 6

tel.: 224 390 113

e-mail: sinkule@suz.cvut.cz

web: <http://www.sin.cvut.cz/>

- buňkový systém, jedno až třílůžkové pokoje (nejčastěji dvoulůžkové)
- společné sociální zařízení a kuchyňka na každé buňce

Dopravní spojení

- metro A- stanice Dejvická
- tramvaj č. 5, 8, 20, 26 – zastávka Vítězná náměstí
- tramvaj č. 5, 26 – zastávka Dejvická
- v noci tramvaj č. 51 a autobusy 502 a 515 – zastávka Vítězná náměstí

Kolej se nachází na ideálním místě, necelých 300 metrů od stanice metra A, tramvajové a autobusové zastávky Dejvická. Nedaleko koleje je Kampus Dejvice ČVUT (Fakulta stavební, strojní, elektrotechnická, informačních technologií a architektury), Národní technická knihovna a Masarykův ústav vyšších studií. Poblíž se také nachází tři menzy – Technická, Studentský dům a Masarykova kolej.

Společenské prostory sdílíme se Sinkuleho kolejí. Naše koleje spolu sousedí a spolupracují v rámci klubu Sincoolka.

Hlávkova kolej

Jenštejnská 1, 120 00 Praha 2

tel.: 224 916 533

e-mail: hlavkova@suz.cvut.cz

- jedno až dvoulůžkové buňky, příslušenství se sprchou na buňce
- na každém patře kuchyňky

Dopravní spojení

- metro B, stanice Karlovo náměstí
 - tramvaje č. 3, 4, 6, 10, 16, 18, 22, 24, zastávka Karlovo náměstí
 - autobus č. 176, zastávka Karlovo náměstí
- Hlávkova kolej je relativně malá (je zde ubytováno asi 250 studentů) a nachází se v samém centru města. Najdeš zde většinou dvoulůžkové pokoje, které tvoří buňky po dvou (na každé buňce máš k dispozici WC, sprchu, a ledničku). V každém patře najdeš jeden jednolůžkový pokoj a kuchyňku s mikrovlnnou troubou a sporákem. Kromě vaření se můžeš zabavit ještě v posilovně, ve společenské místnosti s TV a kulečnickem.

Internet

Připojení k Internetu je provedeno strukturovanou kabeláží (100 Mbit síť).

Koleje

Ubytování v Kladně

V Kladně se sice nachází Fakulta biomedicínského inženýrství, koleje ČVUT bys tady ale hledal marně. Pokud studuješ na FBMI a nechce se Ti dojíždět z kolejí z Prahy, můžeš se ubytovat třeba tady.

DM SPŠS

Cyrila Boudy 2953, 272 01 Kladno

tel.: 312 248 001

web: <http://www.sosik.cz/cz/o-skole/ubytovani-a-stravovani>

Mají zde jedno, dvou a třílůžkové pokoje se společným sociálním (sprcha, umývárna, WC) zařízením, klubovnu (gauče, televize), multimediální studovnu (projektor, plátno, reproduktory), kuchyňku (ale vařit zde nemusíš – snídaně, obědy nebo večeře dělají v jídelně), internet, hudební zkušebnu, tělocvičnu, posilovnu, ping pong sportovní hřiště. Toto ubytování se nachází v centru města. Dostaneš se sem z Prahy (z Veleslavína) autobusem do Kladna. Když vystoupíš na zastávce Gymnasium, je to už jen kousek. O ubytování na DM SPŠS rozhoduje jeho vedení na základě podané přihlášky, kterou si můžeš vyzvednout např. při zápisu na FBMI přímo v budově DM SPŠS (přihláška je k dispozici na vrátnici). Platí se zde asi 2650–3100 Kč měsíčně dle typu pokoje. Režim je zde částečně omezen domovním řádem.

GDM

5. května 1870, 272 01 Kladno

tel.: 312 243 165, 312 243 166

Zde najdeš jednlůžkové (s balkónem), dvojlůžkové a třílůžkové pokoje se společným sociálním zařízením a společnou kuchyň-

kou (pro 1 patro = 20 pokojů – 4 x sociální zařízení a 2 x kuchyňka). Dále jednlůžkové a dvojlůžkové pokoje s vlastním sociálním zařízením a byty s vlastním sociálním zařízením i vlastní kuchyňkou. Na každém pokoji je umístěna lednice (většinou i s mrazákem). Ve zdejší jídelně Ti uvaří po předložení průkazu studenta ČVUT za cca 35 Kč oběd. V budově je společenská místnost s TV, projektorem, stolním fotbálkem, ping pongem a šipkami. Velká studovna v poklidném prostředí s připojením k internetu (které je i po celých kolejích) a možností tisku. V areálu budovy je posilovna pro studenty FBMI. NONSTOP provoz recepce s neomezeným přístupem na kolej. Do budovy FBMI je to cca 300 m. Dostaneš se sem z Prahy (Nádraží Veleslavín) autobusem do Kladna, když vystoupíš na zastávce Sítná – přímo před budovou FBMI. Ubytování se nachází v poklidné části města, cca 2 km od centra.

Cena 95 Kč/noc (2660–2945 Kč/měsíc) - pro pokoje se společným sociálním zařízením a 120 Kč/noc (3360–3720 Kč/měsíc) s vlastním sociálním zařízením.

Hotel Kladno (cca 150 m od fakulty)

- sociální zařízení se sprchovým koutem, umyvadlem a toaletou na každém pokoji
- NONSTOP provoz recepce a neomezený vstup do hotelu pro ubytované, návštěvy do 22. hodiny
- internet na pokojích
- společná kuchyňka na jednom patře, klíč možno zapůjčit na recepci
- pravidelný úklid pokojů
- parkování před hotelem
- MHD 150 m od hotelu

Cena pro studenty (po předložení dokladu o studiu na VŠ) včetně DPH:

- jednolůžkový pokoj 165 Kč/noc v případě zakoupení 30 nocí, možno čerpat po dobu 3 měsíců nebo 325 Kč/noc jednorázově
- dvoulůžkový pokoj 280 Kč/noc v případě zakoupení 30 nocí, možno čerpat po dobu 3 měsíců nebo 580 Kč/noc jednorázově

Studentské organizace

V obou ubytovacích zařízeních v Kladně působí Fakultní klub BION. Provozuje zde počítačovou síť a poskytuje svým členům služby jako např. tisk, kopírování, skenování a vazba dokumentů. Také pořádá sportovní turnaje a různé společenské akce jako je Vánoční večírek, Ples FBMI a Kladenský Majáles.

Volný čas a Kladno

Kladno Ti nabízí mnoho aktivit na odreagování a je jen na Tobě, jakou z nich využiješ. Od návštěvy Středočeského divadla Kladno či koncertů DK Kladno, přes různé sportovní aktivity (aquapark, hřiště, lezecká stěna, atletický stadion...), až po objevování některé z mnoha hospod v okolí. Některým studentům stačí ke štěstí i počítač s připojením k internetu nebo společenská místnost vybavená televizí. A také není žádný problém zajet se bavit do Prahy – na Nádraží Veleslavín se dostaneš v pohodě za čtyřicet minut...

www.bion.cvut.cz

Dopravní spojení Praha – Kladno

Pro cestu z Prahy do Kladna a obráceně je nejvýhodnější zvolit autobus z Nádraží Veleslavín, který tě tam doveze zhruba za 30 minut. Autobusy odtud odjíždějí doslova každých pár minut.

Kolej Orlík

Terronská 6, 160 00 Praha 6

tel.: 224 311 240

e-mail: orlik@suz.cvut.cz

web: www.ok.cvut.cz

jedno a dvoulůžkové pokoje s vlastním příslušenstvím

Dopravní spojení

- metro A, stanice Dejvická
- tramvaj č. 5, 8, zastávka Lotyšská
- v noci tramvaj č. 51 a autobus č. 515 zastávka Vítězné náměstí, nebo autobusy 502 a 604, zastávka Lotyšská

Kolej Orlík se nachází v Dejvicích v ulici Terronská (stejně jako Bubenečská kolej), asi deset minut od metra a maximálně deset minut pěší chůze od školy. Orlík byl v zimě na přelomu let 2003/2004 kompletně zrekonstruován. Pobývá zde asi sto sedmdesát studentů – Orlík je zkrátka kolejí rodinného typu.

Vybavení koleje

K dispozici máš klubovnu se stolním fotbálem.

Koleje

Sportovní vyžití

Najdeš buď ve fitcentru přímo v budově, nebo na hřišti před Pětníkem (hospoda, ve které jsi do pěti minut a kde perfektně vaří), na školním hřišti základní školy ve vedlejším bloku nebo na hřišti Bubenečské koleje.

Zábava

Alespoň jednou do semestru se zde koná „kolejní seznamovací party“. Aktivním a zábavy chtivým studentům akce jednou za semestr nestačí, a tak se jistě bude hodit požehnané množství hospod v okolí. Až se budeš vracet na kolej noční tramvaji, jistě oceníš blízkost stanice Hradčanská či Vítězné náměstí. O kolejní život se stará klub Orlík, který dále zajišťuje provoz počítačové sítě. www.ok.cvut.cz – stránky klubu Orlík.

Koleje Podolí

Na Lysině 12, 147 45 Praha 4

tel. na vrátnici: 224 105 111

email ubytovací kanceláře:

podoli@suз.cvut.cz

email vedoucí koleje:

nadezda.makulova@cvut.cz

web kolejního klubu:

www.pod.cvut.cz

Dopravní spojení

- Pražského povstání: Metro linka C
- Autobus č. 193, 121 (noční spoje č. 504, 505, 510)
- Tramvaj č. 18 (noční spoj č. 53)
- Děkanka: Autobus č. 121 (noční spoj č. 504)

Koleje Podolí najdete v klidném prostředí v Praze 4, nedaleko České televize, atletického stadionu Děkanka a prodejny Kytary. cz – ulice na Děkanské vinici I. Areál kolejí se skládá z celkem šesti bloků, menzy, administrativní budovy s vrátnicí a dále i mnoha dalších míst vhodných pro venkovní relaxaci. V letních měsících je na travnatých plochách prostor pro opalování, učení, grilování, venkovní hry nebo posezení u krbu. Během celého roku se v areálu koleje konají nejružnější akce pořádané studentským klubem Pod-O-Lee. Každoročně se tak například můžete zúčastnit studentského hudebního festivalu MEZI BLOKY, sportovního dne Pod-O-Day či svátečně laděných Podolských Vánoc. Ve vybavení koleje nechybí ani místnosti jako prádelny, sušárny, studovny, kolárny a další místnosti pod studentskou správou.

Stravování

Obědy a večeře zajišťuje podolská menza. Pokud rádi posedíš s přáteli v hospůdce, jednu takovou, klub U Dna, nalezněš přímo v suterénu bloku C. V případě, že jsi milovníkem čaju a vodních dýmek nebo oceníš nekuřácké prostředí, určitě navštivte čajovnu Aladin, která sídlí na bloku A. Také můžeš navštívit klub Madona music bar, který najdeš v budově menzy. U stanice metra Pražského povstání je pro případné nákupy potravin a nápojů denně do 23.00 otevřené Tesco Express. Nebo navštiv OC Arkády – stanice metra Pankrác, pěšky je to 10 minut od koleje.

Internet

Všechny pokoje jsou k internetu připojeny rychlostí 100Mbit/s. V areálu koleji už vysílá několik Access pointů a tak je možné se v určitých lokacích připojit i bezdrátově. Další ze služeb, kterou klub Pod-O-Lee svým členům poskytuje je vybavená počítačová učebna s připojením k internetu, která se nachází na bloku C. Mimo jiné je zde možnost tisknout na klubové tiskárně nebo využít plátna vhodného pro projekci. Pokud chceš diskutovat o dění na koleji, popř. cokoli hledáš či poptáváš, připoj se do skupiny koleje Podolí na Facebooku www.facebook.com/podolee. Nebo napiš dotaz na email PR@pod.cvut.cz.

Sport

Ke sportu jsou v areálu koleje k dispozici dvě venkovní hřiště s umělým povrchem, kde si je možné zahrát různé kolektivní sporty od tenisu až po volejbal. V budově menzy se nachází i velmi navštěvované sportoviště, které je rovněž spravované klubem. (<http://sportoviste.pod.cvut.cz>). Ve sportovišti si lze zacvičit v posilovně, tělocvičně, na malém boulderu a poté se nechat namasírovat v masérně. Aby toho nebylo málo, je zde k dispozici také zbrusu nová sauna. V nabídce sportoviště jsou i pravidelné kurzy jako box, power jóga, tabata. Dále sportoviště pořádá seminář „Jak cvičit“ zaměřený na nácvik správné techniky cviků a správné životosprávy nebo akce ryze soutěžní, jako je Benchpress či Pod-Cross.

Volný čas

Pro aktivní trávení volného času jsou k dispozici kolejní místnosti, ve kterých najdeš např. fotbálek, kulečnický, ping-pong, Xbox a DDR taneční podložky či hernu deskových her. Na bloku B je v provozu vybavená hudebna, kam se mohou přijít odreagovat hudebně nadaní jedinci. Hudebnu tvoří vybavená a odhlučněná místnost, která slouží jak pro hudební produkci, tak pro trénink zapálených muzikantů i hudebních skupin.

Studentská organizace

O kolejní život se stará, jak už jsi asi zjistili(a), kolejní klub Pod-O-Lee, který mimo jiné zajišťuje provoz studentské sítě, sportoviště, hudebny a dalších kolejních místností. Chceš se do dění zapojit i ty? Pokud ano, stačí bydlet na podolské koleji a kontaktovat některého ze správců, jejichž seznam najdeš na podolských stránkách www.pod.cvut.cz.

Koleje Strahov

Koleje Strahov

Vaníčkova 7

160 17 Praha 6

tel.: 724 782 500

e-mail: kancelar@siliconhill.cz

web: <http://www.suz.cvut.cz/>

Kancelář najdeš na bloku 1 v prvním patře

- převážně dvoulůžkové pokoje, společná sociální zařízení na každém podlaží
- buňkový systém s dvěma dvoulůžkovými pokoji na bloku 8

Koleje

Dopravní spojení

- ze stanice metra A Dejvická: autobusy č. 143 a 149, zastávka Koleje Strahov
- ze stanice metra B
- Karlovo náměstí: autobus č. 176, zastávka Stadion Strahov
- Nové Butovice a Jinonice: autobus č. 149, zastávka Koleje Strahov
- ze stanice metra B Anděl: autobus č. 191, zastávka Stadion Strahov
- ze zastávky Újezd (tram č. 6, 9, 12, 20, 22, 57, 58, 59) lze využít lanovou dráhu na Petřín (jezdí od 9 do 24) nebo jít pěšky z Malovanky či parkem od Újezdu nebo Švandova divadla
- v noci tramvaj č. 57, zastávka Malovanka či Újezd
- tramvaj č. 58 a 59, zastávka Švandovo divadlo a dále po svých
- autobus č. 510, zastávka Stadion Strahov.

Areál kolejí Strahov je umístěn blízko centra města. Díky několika linkám hromadné dopravy Tě podle dopravní situace dopraví do Kampusu Dejvice nebo do budov na Karlově náměstí. Areál je obklopen rozsáhlým komplexem parků a zahrad s Petřínským vrchem (327 m n. m.), což činí ze Strahova ideální místo pro studentský život plný školy, romantiky, ale i bouřlivých oslav a ranního úprku ze začátku semestru přeplněnými "harmonikami" do školy. V celém areálu žije kolem čtyř tisíc studentů. Spolu se službami, které jsou zde k dispozici, je Strahov největším „studentským městečkem“ v zemi. Svým obyvatelům nabízí nejen ubytování, ale i řadu možností, jak aktivně využít volný čas. Každý z deseti

obytných kolejních bloků je až překvapivě specifický svým vnitřním stylem života, se kterým občas není jednoduché se sžít, je však nezapomenutelný.

Zájemové místnosti

Zájemové místnosti jsou vybaveny zařízením, o které se starají správci. Jejich kompletní seznam a kontakty na správce najdeš na http://wiki.siliconhill.cz/Hlavni_strana v sekci „Kolej“ pod jednotlivými bloky.

Správce blokových místností najdeš či zkontaktuješ i na Facebooku každého bloku. Na blocích máš k dispozici např. televizní místnost (nad vrátnicí), prádelnu (čtvrtá patra bloků), studovny, kolárny pro uskladnění jízdních kol, horolezeckou stěnu (blok 5), posilovny (na každém bloku v suterénu), kulečnick (blok 10), stolní fotbálek, stolní tenis, nově Shernu s Xboxem (blok 4) a řadu dalších.

Projekty hledej v horní liště „Projekty“ na <https://www.siliconhill.cz/>

Stravování

Na Strahově máš každý den včetně víkendů, mimo státní svátky a zvláštní události, k dispozici otevřenou menzu, kam skoč na snídani (6.30–9.30), oběd (11.00–14.30) nebo večeři. Restaurace má otevřeno od 11.00 do 19.30 v pátek a sobotu, v ostatní dny o hodinu déle. Aktuální jídelníčky najdeš na stránce <http://agata.suz.cvut.cz/>.

Pokud si nevybereš v nabídce menzy nebo máš chuť na něco jiného, další možnost ob-

čerstvení je ve Snack Baru na bloku 1, nekuřácká restaurace Petřín u bloku 8, samoobsluha vedle "Z" baru, noční stravování na baru 10 a 11 či asijská restaurace v objektu stadionu, za zastávkou „Koleje Strahov“.

Případně „zaútoč“ na blokové kuchyňky, jsou vždy dvě na patře. Některé bloky mívají i velké kuchyně, obsahující navíc troubu. Zároveň na většině bloků jsou umístěny "bagetomaty", kde seženeš bagety, sušenky a něco k pití. Navíc za čtvrt hodiny se autobusem dostaneš do hypermarketu Tesco na Andělu (otevřeno od rána do půlnoci) nebo Kauflandu na Vypichu (autobus č. 191, zavírá půl hodiny po půlnoci) nebo do Kauflandu na Podbabě (autobus č. 143 do Dejvic a pak autobus č. 107, 116, 147, 160 nebo tramvaj č. 5 a 8, alternativně pěšky).

Máš chuť na točené? Hospody najdeš na blocích 1, 8, 10, 11, Z bar, případně grill centrum, pípy půjčující kluci na bloku X <http://wiki.siliconhill.cz/Pípa>.

Internet

Připojení k internetu je provedeno strukturovanou kabeláží (1Gbps od 1. patra výš, 100 Mbit síť na nižších podlažích), kde každý má k dispozici veřejnou IP adresu. Wi-fi je na pár místech a nově máme pokrytý blok 9, do budoucna klub plánuje pokrýt Strahov celý. Každý uživatel má svou emailovou schránku, je zde řada specializovaných serverů, které máš jako student a budoucí strahovský admin k dispozici. Informace o klubu Silicon Hill najdeš na SH wiki <http://wiki.siliconhill.cz>, nebo na www.siliconhill.cz.

Sportovní vyžití

Nejen vědomostmi a internetem student živí jest, nýbrž i sportem. Každý z bloků nabízí malou posilovnu o velikosti přibližně třech běžných pokojů. Je-li Ti to málo, na bloku 2 v suterénu najdeš velkou posilovnu se soláriem a masážími. Současné zde probíhají různé sportovní akce, sebeobrana a další. Je po rekonstrukci a nabízí spoustu posilovacích strojů, výrazně větší sadu činek než malá posilka, místnost pro gymnastiku a oddělené sprchy. „Zápisné“ činí 800,-/semestr. Více info zde <http://fitcentrum.siliconhill.cz>.

Dále máš k dispozici i jako nestudent víceúčelová hřiště před bloky na hraní fotbalu, volejbalu, basketu, beache a dalších her. Klíče Ti za symbolický poplatek půjčí vrátní na bloku 9. Na hřištích se pořádá Strahovská fotbalová liga <http://www.strahovskaliga.cz>. Na bloku 5 si můžeš vyzkoušet 10metrovou lezeckou stěnu <https://www.suz.cvut.cz/ostatni/lezecke-steny>.

Pod tribunou se na Strahovském stadionu nachází plavecký bazén a hned vedle je sportcentrum s kurty na squash. Další posilovnu a beachvolejbalové hřiště nalezeš směrem na Malovanku naproti firmě NH-Car a další sportcentrum se soláriem, saunou a tenisovými kurty najdeš na Malovance.

Hned za blokem 12 začíná Petřínský park, neboj si tam jít zaběhat či vyzvat partnerku či partnera k romantické procházce. Kousek nad stadionem směrem na Vypich

Koleje

se rozkládá další park Ladronka, kde se můžeš vydovádet na in-line bruslích, zaběhat si nebo si odpočinout či na podzim pouštět draka.

Kluby

O kolejný život se starají kluby. Jsou současťou Studentské unie, která pro Tebe a další studenty organizuje setkání s rektorem, plesy, koncerty aj.

- Silicon Hill, spravující strahovskou síť a všechny projekty, organizuje blokové hry, jedná se SUZem
- Čajovna, nabízející příjemné prostory bloku 6 a k tomu nepřeberný výběr čajů a tabáku do vodnice
- STOH (klub STOlních Her na bloku 6 - stejný vchod jako do Čajovny, vybavený spoustou nejen deskových her

Co dalšího?

V areálu kolejí dále najdeš poštu, zatravněné plochy pro relax, počítačový obchod a také velkou asfaltovou plochu, prostě „buzerák“, na které se pořádají různé festivaly nebo koncerty. Na začátku zimního semestru proběhne 20. ročník Strahov Open Air <http://www.strahovopenair.cz/> a následující rok jeho jarní menší obdoba SHOW, neboli Silicon Hill Open Wednesday <http://show.siliconhill.cz/>, dávající příležitost studentským kapelám zahrát si před publikem. Máš-li kapelu, neváhej se na příští ročník přihlásit.

Copycentrum

Potřebuješ-li něco rychle okopírovat, vytisknout či svázat nebo Ti dopsala propiska a ani spolubydla nemá, na bloku 1 v suterénu najdeš copycentrum, které dále nabízí i jízdenky na bus. Ve spěchu sepsaný protokol či semestrálku Ti na počkání vytisknou, zastihneš je od pondělí do pátku takto:

Po–Čt 7.30–20.00

Pá 7.30–15.00

Pár rad na závěr

Neteče voda ve sprchách nebo jsou ucpané výlevky umyvadel? Napiš do SUZího intranetu <https://www.suz.cvut.cz/zavady>, login jako do KOSu.

Chceš si předělat pokoj, páč se Ti protiví stůl či škrábance na zdi? Směle do toho. Barvu obvykle seženeš u hospodářky, případně v drogerce, drobné nářadí mají pod palcem správci na jednotlivých blocích, větší nářadí Brt, provozní technik, sídlící na pokoji 440 bloku X.

Nemáš čím vysát podlahu? Na blocích je mají na starosti správci vysavačů http://wiki.siliconhill.cz/Hlavni_strana sekce KOLEJ, rozklikni blok, na kterém bydlíš. Obdobně s ostatním vypsáním vybavením.

Nemáš si jak odvézt nábytek a chceš bydlet na Strahově i po prázdninách? Ptej se po Kufrárně, obvykle zástupce bloku ví.

Nemáš lednici či křeslo? Na začátku roku po vystěhování Kufrárny sem tam něco zbyde. Zabouchl(a) sis klíč? Na vrátnici pomohou.

A na závěr, na drtivou většinu otázek najdeš odpověď na wiki, zejména ohledně registrace, ubytování, rezervace pokoje na další rok.

Chceš udělat na bloku párty? Dohlav se se správcem společenské místnosti.. A co strahovské proslulé chodbovky??? Porad' se se zástupcem bloku a nahlaš je hospodářce.

Masarykova kolej

Thákurova 1

160 41 Praha 6

tel: 233 051 111

e-mail: masaryk@suз.cvut.cz

web: www.mk.cvut.cz

www.masarka.cz

- dvou a třílůžkové buňky
- dvoulůžkové partnerské pokoje s vlastním příslušenstvím

Dopravní spojení

- metro A, stanice Dejvická
- tramvaj č. 20, 26, stanice Thákurova
- v noci tramvaj č. 51, zastávka Thákurova, nebo autobusy č. 502, 515 a 604, zastávka Vítězné náměstí

Masarykova kolej se nachází těsně vedle Evropské ulice, pět minut chůze od stanice Dejvická a vysokoškolského areálu ČVUT a VŠCHT. Kolej byla nově otevřena pro studenty v roce 1998 po kompletní rekonstrukci. Vstup do pokojů a studoven je řešen elektronickými zámky na čipovou kartu. Pobývá zde téměř sedm set studentů, z nichž přibližně polovina je z cizích zemí.

Stravování

Přímo v budově najdeš menzu, která vaří přes týden dvě jídla k obědu a k večeři, kromě pátku kdy není večeře a víkendu kdy se nevaří. Dále poskytuje po celý týden snídaně. Nabídku přes týden doplňuje Akademická restaurace. Dále se v okolí do zhruba 100m od koleje nachází večerka, pizzerie a několik restaurací.

Internet

Připojení je v současnosti realizováno strukturovanou kabeláží o rychlosti min 100 Mbps ve všech pokojích a klubových místnostech a dále postupně se rozrůstající WiFi síti.

Vybavení koleje

Mezi další vybavení patří satelitní a televizní rozvody, uzavřené parkoviště v areálu koleje, několik studoven, sklady pro studenty, pračky, kulturní místnost (kulečník, fotbalék, šipky), pingpongárna, gril a multi-mediální místnost s pianem a další. O tyto místnosti se stará skupina studentských správců klubu Masařka, kteří úzce spolupracují s vedením koleje.

Sportovní vyžití

Najdeš zde dobře vybavenou posilovnu a tělocvičnu, kam si můžeš kupříkladu dojít zaboxovat a vypustit trochu páry. V blízkém okolí najdeš Sportovní centrum Kotlářka a řadu posiloven.

Koleje

Studentské organizace

O kolejní život a vybavení pro studenty se stará klub Masařka, který zároveň poskytuje připojení k internetu www.mk.cvut.cz. Na koleji také sídlí International Student Club (ISC), jehož posláním je pomoci zahraničním studentům, kteří přijíždějí na ČVUT v rámci programu ERASMUS.

Zábava

V budově koleje je k dispozici Studentský Klub s tanečním parketem, který je vybaven kvalitní audiotechnikou pro pořádání akcí. Pokud jsi zde ubytovaný/á, můžeš si klub, včetně audiovybavení, zapůjčit pro pořádání vlastní akce.

Dále je možné zchladit žízeň i v pivnici, která sousedí s klubem, a je možné si v ní i zakouřit vodní dýmku nebo pochutnat na pizze.

V okolí není rozhodně nouze o hospody a podobné podniky. (např. Pod Loubím, Krab, Oáza, Studentská, Carbon...).

Sinkuleho kolej

Zikova 702/13, 160 00 Praha 6

tel.: 224 390 113

e-mail: sinkule@suz.cvut.cz

web: <http://www.sin.cvut.cz/>

- jedno až čtyřlůžkové pokoje (nejčastěji dvoulůžkové)
- osm studoven
- společná sociální zařízení na každém patře
- společná kuchyňka s lednicí na každém druhém patře

Dopravní spojení

- metro A – stanice Dejvická
- tramvaj č. 5, 8, 20, 26 – zastávka Vítězná náměstí
- tramvaj č. 5, 26 – zastávka Dejvická
- v noci tramvaj č. 51 a autobusy č. 502 a 515 – zastávka Vítězná náměstí

Kolej se nachází na ideálním místě, necelých 300 metrů od stanice metra A, tramvajové a autobusové zastávky Dejvická. Nedaleko koleje je Kampus Dejvice (Fakulta stavební, strojní, elektrotechnická, informačních technologií a architektury), Národní technická knihovna a Masarykův ústav vyšších studií. Poblíž se také nachází tři menzy – Technická, Studentský dům a Masarykova kolej.

Studentské organizace

O kolejní život se stará klub Sincoolka, který spravuje počítačovou síť, posilovnu, multimediální místnost, kolárnu a pořádá množství akcí během semestru. Stránky klubu najdeš na adrese www.sin.cvut.cz. Klub Sincoolka Tě zve do svých řad.

NEVÍŠ, KUDY KAM? CESTA VEDE ZKRATKOU PŘES



WWW.KARIERNICENTRUM.CZ
FACEBOOK.COM/CVUT.KARIERNICENTRUM



EFEKTIVITA

KARIÉRA

OSOBNÍ
ROZVOJ

VYBER SI SVŮJ SMĚR!

Fakulty a vysokoškolské ústavy

FAKULTY

FAKULTA ARCHITEKTURY (FA)

Thákurova 9

166 34, Praha 6

web: www.fa.cvut.cz

www.facebook.com/fa.cvut.cz/

Vedení fakulty

Děkan

prof. Ing. arch. Ladislav Lábus, Hon. FAIA

Proděkanka pro pedagogickou činnost

prof. Ing. arch. Irena Šestáková

Proděkanka pro vědu, výzkum a uměleckou činnost

doc. Ing. arch. Irena Fialová

Proděkan pro zahraniční vztahy

prof. Ing. arch. Zdeněk Zavřel

Proděkanka pro vnější vztahy

doc. Ing. aut. arch. Michaela Brožová

Proděkan pro rozvoj a výstavbu

doc. Ing. arch. Jakub Vorel, Ph.D.

Tajemnice fakulty

Ing. Jana Tóthová

Tvé působíště

Výuka na FA v Praze od roku 2011 probíhá v Nové budově ČVUT navržené architektem Alenou Šrámkovou. Její pro-

jekt vyhrál v roce 2004 architektonickou soutěž. Budova má osm nadzemních a tři podzemní podlaží s garážemi. Ve druhém podlaží je propojena spojovacím mostem s budovou Fakulty stavební. Půdorys budovy je čtvercový, v nadzemní části jsou zastavěny $\frac{3}{4}$ půdorysu, zbylou $\frac{1}{4}$ tvoří nádvoří, ze kterého se vstupuje do objektu. Směrem do ulice Bechyňova vystupují z objemu budovy tři barevné kvádry poslucháren.

Dům je proříznut třemi krytými atrií. V typickém podlaží se nachází 10 atelierů, 4 učebny s audiovizuálním vybavením, zasedací místnosti, respirium studentů, kde si můžeš zdřímnout, a kanceláře pedagogů. V posledních dvou podlažích je 17 dvoupatrových atelierů. V přízemí je umístěna recepce, studijní oddělení, tiskové centrum, kuchyňka, šatny, kavárna ArchiCafé, přednáškové sály a univerzální prostory atrií pro konání výstav a slavnostních akcí. V prvním suterénu najdeš modelářské dílny, fotokomoru, počítačové učebny GAPPA, sochařský atelier, sádrovnu, na dvou místech i sprchy a dále technické zázemí budovy. Další podzemní podlaží jsou vyhrazena parkování.

Místnosti jsou označeny třemi čísly (např. 441), z nichž první označuje patro. U místností v podzemním podlaží předchází číslu ještě písmeno S (např. S147). Pro vstup do budovy přes turnikety musíš mít platný ISIC nebo průkaz studenta ČVUT (vydává Vydavatelství průkazů ČVUT). Hostům je vstup umožněn po registraci na vrátnici.

Fakulty a vysokoškolské ústavy

Otevírací doba

Po–Pá 6.30–22.00

So 8.00–20.00

V neděli, o svátcích a mimo otevírací dobu můžeš do školy pouze na základě povolení tajemnice fakulty.

Studijní oddělení

Studijní oddělení nalezněš v místnostech 146, 148 a 149 (za turnikety se dáš doleva). Na studijním oddělení ti vždy ochotně poradí s běžnými studijními situacemi. Na požádání vydávají potvrzení o studiu, doklady o ukončení studia, přihlašuješ se zde k bakalářské a diplomové práci a také ke státním závěrečným zkouškám. Studijní oddělení rovněž poskytuje veškeré informace ohledně přijímacího řízení na FA ČVUT.

Kontakty

Jana Říhová (bakalářský studijní program),
tel.: 224 356 225,
e-mail: rihova@fa.cvut.cz

Libuše Křenová (magisterský studijní program),
tel.: 224 356 223,
e-mail: krenolib@fa.cvut.cz

Jitka Svobodová (přijímací řízení, zápisy, imatrikulace, promoce), tel.: 224 356 226,
e-mail: jitka.svobodova@fa.cvut.cz

Otevírací doba

Po–Čt 9.00–11.00

St 14.00–15.30

O prázdninách po domluvě telefonicky nebo e-mailem.

Zápisy

Ke studiu na FA se musíš nejprve zapsat. Po úspěšném absolvování přijímacích zkoušek dostaneš pozvánku k zápisu, který proběhne v srpnu. V prváku ti studijní oddělení automaticky запиše předměty do KOSu. Od druháku si pak zapisuješ předměty sám. Zápis předmětu je v KOSu spuštěn vždy týden před zahájením příslušného semestru. Ve stejném týdnu probíhají informační schůzky k zápisům do ateliérů (pro studenty 2.–5. ročníku, v prváku jsi do ZANu zapsán automaticky). Na první schůzky ateliérů si s sebou vezmi portfolio předchozích prací.

Struktura studia

FA zprostředkovává výuku v bakalářských (Bc.), magisterských (Ing. arch.) a doktorských programech (Ph.D.) v oboru Architektura a urbanismus. Dalším oborem je Průmyslový design, který nabízí studium bakalářského (BcA.) a magisterského (MgA.) programu. Nově akreditovaným bakalářským programem je od akademického roku 2015/2016 Krajinářská architektura.

Předměty na škole jsou strukturovány do třech základních složek: humanitní (dějiny architektury, dějiny umění, filosofie, sociologie, ...), technické (pozemní stavitelství, technické zařízení budov, matematika, deskriptivní geometrie, statika,...) a umělecké (výtvarná tvorba).

Fakulty a vysokoškolské ústavy

Zvláštní důraz je kladen na výuku ateliérů. Tomu odpovídá i časová a kreditová náročnost. V prvním ročníku absolvuješ dva ateliéry ZAN (Základy architektonického navrhování), kde se naučíš základní praktické znalosti architekta. Od 2. ročníku probíhá výuka v tzv. „vertikálních“ ateliérech, v nichž vedele sebe pracují na různých typech projektů studenti od druhého až do pátého ročníku. Ateliéry jsou vyučovány předními architekty z praxe.

Předměty jsou rozděleny na povinné, z nichž některé mají návaznosti na předchozí předměty, a povinně volitelné. Během studia musíš absolvovat všechny povinné předměty a pohlídat si získání dostatečného počtu kreditů z povinně volitelných předmětů.

V magisterském stupni se na oboru Architektura a urbanismus můžeš navíc ještě rozhodnout pro absolvování modulu Zahradní a krajinná architektura či Památková péče. Modul ZKA je postaven tak, aby ses jako absolvent mohl po splnění předepsané délky praxe ucházet v České komoře architektů nejen o autorizaci v oboru Architektura a v oboru Územní plánování, ale i v oboru Zahradní a krajinařské úpravy a modul PP ti poskytne specializaci a velkou výhodu pro uplatnění v praxi památkové péče, restaurování a v oblasti výzkumu historického stavebního díla.

Více informací o studiu nalezneš v tzv. Bílé knize. Aktuální Bílou knihu v tištěné verzi si můžeš zakoupit na Studijním

oddělení u paní Svobodové za 100 Kč nebo si ji stáhnout v PDF na <http://www.fa.cvut.cz/Cz/Studium>.

Knihovny

Ve škole máme dvě knihovny. Studium v obou je prezenční, knihy si tedy nemůžeš půjčovat domů.

Knihovna Ústavu teorie a dějin architektury, Ústavu památkové péče a Výzkumného centra průmyslového dědictví (VCPD) se specializuje na publikace k dějinám a teorii architektury a umění, na společenské vědy, problematiku památkové péče, krajiny a osídlení. V současné době obsahuje více než jedenáct tisíc pečlivě profilovaných knih, časopisů a dokumentárních filmů. Najdeš ji v místnosti 722.

Knihovna Ústavu urbanismu (15119) FA ČVUT obsahuje svazky z teorie a dějin urbanismu a dále knihy z oblasti typologie, dendrologie a krajinné architektury. Knihovna je prozatímne umístěna v zasedací místnosti Ústavu urbanismu v místnosti č. 664.

Pro vyhledávání titulů v obou knihovnách použij e-katalog. Svazky v knihovně Ústavu urbanismu jsou označeny signaturou U. <http://knihovny.fa.cvut.cz/index.php>

Počítačové učebny a internet

Počítačové učebny se skrývají pod názvem GAPPA v suterénu budovy, místnost S147 je otevřená stále, jako studovna. <http://www.fa.cvut.cz/Cz/DalsiSoucasti/Gappa>. Existují dva způsoby, jak se ve škole

Fakulty a vysokoškolské ústavy

připojit k WiFi síti. Můžeš se připojit buď k mezinárodní síti Eduroam (více info na <http://cit.fa.cvut.cz>), nebo na lokální WiFi síť CTU-FA-Students. Heslo je FAs3xs3x.

Tiskové centrum

Je k dispozici vedle studijního oddělení v přízemí FA (145). Studenti zde mohou tisknout, kopírovat a skenovat na tiskárnách a plotrech HP. Tiskárny jsou do velikosti A3, plotry potom do maximální potisknutelné šířky 900 mm (šířka role 914mm). K dispozici je také tiskárna pro 3D tisk a skener.

Otevírací doba

Po–Čt 8.00–12.30, 13.00–16.00

Pá 8.00–12.00, 12.30–15.00

Modelářská dílna

Modelářská dílna je otevřená všem studentům FA. Je vybavená dílenským nářadím, elektrickými řezačkami na polystyren, kotoučovými bruskami, stolovými vrtačkami, přímočarou pilou, řezačkou na papír, soustruhem, PC frézou a strojem na řezání laserem. Modelářskou dílnu najdeš v suterénu fakulty.

Otevírací doba

Po–Pá 8.30–17.00

Parkování v garážích

Parkovat přímo v naší budově je možno buď krátkodobě a platit hodinovou taxu (cca půl dne tě vyjde asi na 50 Kč), nebo pokud chceš jezdit do školy autem častěji, vyplatí se předplatit na 90 dní nebo celý rok. Peníze do parkovacího systému si na kartu můžeš dobít v automatu u výcho-

du z Fakulty stavební. Více info o cenách za parkování najdeš na <http://intranet.cvut.cz/informace-pro-studenty/sluzby/tzs/parkoviste-nbd>

ArchiCafé

Kavárna přímo vedle vchodu do budovy nabízí kromě nápojů, kávy a čaje i různé bagety, sendviče a dezerty. Je zde také možno platit kartou ISIC, kam je třeba si jednoduše vložit hotovost. Pokud nestihneš otevřené ArchiCafé, zachráni tě bufet na Fakultě stavební, který funguje až do 18.00.

Otevírací doba

Po–Čt 8.30–17.30

Pá 8.00–14.00

Studium cizích jazyků

Během studia je povinný jeden odborný jazyk (OJ), který tě uvede do obecné odborné terminologie. Před jeho zapsáním je nutné složit zkoušku z daného jazyka. Vyučuje se angličtina, němčina, francouzština a italština. Poté si můžeš zapsat ještě OJ2 (dějiny architektury) a OJ3 (rozvíjení odborné terminologie). Více informací na 15126.fa.cvut.cz/112-o-kabinetu-jazyku

Tělesná výchova a sport

Tělesnou výchovu a sport na Fakultě architektury zajišťuje Ústav tělesné výchovy a sportu ČVUT (ÚTVS). Tělesná výchova na FA je dobrovolná. Studenti si každý semestr mohou zapsat volitelnou tělesnou výchovu do KOSu a pak se nahlásí podle svého zájmu a časových možností do vy-

Fakulty a vysokoškolské ústavy

psaných hodin tělesné výchovy na internetových stránkách ÚTVS. Sportovní nabídka je rozšířena o zimní a letní výcvikové kurzy, které je nutné si zapsat podobně jako volitelnou tělesnou výchovu.

Studentská komora akademického senátu FA ČVUT (SK AS)

Akademický senát FA se skládá z patnácti členů, z toho pěti studentů, přímo volených celou akademickou obcí. Studentská komora v rámci AS FA vykonává nejen povinnosti, které jí ukládá vysokoškolský zákon (schvalování vnitřních předpisů univerzity, rozpočtu apod.), ale studentští zástupci rovněž reagují na aktuální problémy studentů a jejich podněty. Proto se na ně neváhej kdykoliv obrátit: Facebook SK AS FA – facebook.com/asfastudenti nebo mailem na filip.foglar@gmail.com. Zasedání se konají jednou měsíčně ve středu od 16.00 v zasedací místnosti a můžeš se na ně přijít podívat, jsou veřejná.

Výukové středisko Kruh

FA vlastní Tuláčkův statek v obci Kruh u Jilemnice, bývalou pozdně barokní hospodářskou usedlost. Statek slouží pro intenzivní ateliérové workshopy a výjezdní zasedání. Také zde probíhá polovina z povinných plenérů, kde prokážeš, jak jsi se během roku v kresbě a malbě posunul. Plenér v Kruhu probíhá v krásném podkrkonošském prostředí, přes den se šetřecem v okolních kopcích a večer s kytarou u ohně.

Alfa

FA vydává měsíčník ALFA, který sleduje dění na škole a informuje o výstavách, soutěžích, prezentacích a významných přednáškách. Kromě zpravodajství generuje také odbornou diskuzi a kritickou debatu uvnitř fakulty.

Přednášky, workshopy a výstavy

FA funguje jako edukační platforma v oblasti architektury, urbanismu a designu. Pro studenty všech ročníků i širokou veřejnost pořádá výstavy, přednášky, workshopy a konference. Fakulta také pravidelně informuje o dění na zahraniční architektonické scéně (přednáškové cykly Dutch Foot Print, French Future, Best of British). Sleduj plakáty, zprávy na webu a facebooku FA.

Spolek posluchačů architektury

Spolek posluchačů architektury (SPA) při FA ČVUT je svobodnou, nezávislou a dobrovolnou organizací otevřenou pro všechny studenty, kteří se chtějí aktivně podílet na studentském životě naší fakulty. Mezi aktivity SPA patří pořádání přednášek, výstav či exkurzí za architekturou. Stěžejní akcí spolku je každoroční soutěž "Olověný Dušan". SPA provozuje web spa-fa.cz, kde najdeš aktuální akce pořádané spolkem i množství sesbíraných materiálů k jednotlivým předmetům. FB spolku facebook.com/spolekposluchacuarchitektury.

Fakulty a vysokoškolské ústavy

FA Nonstop

Každý semestr, týden před odevzdáním ateliérových prací, startuje Spolek posluchačů architektury odpočet času do odevzdávky. Škola je potom otevřena non-stop, aby studenti mohli zdárně dokončit své ateliérové projekty.

Olověný Dušan

Olověný Dušan je kultovní studentská soutěž Fakulty architektury ČVUT. Automaticky se jí účastní všichni studenti FA, kteří v zimním semestru odevzdají ateliérový projekt (mimo ZAN a diplomů). Nejlepší projekty a ateliéry vybírají poroty složené z předních českých architektů a designérů. Vyhlášení výsledků je na slavnostním gala-večeři, který je zároveň vernisáží výstavy. Soutěž organizuje SPA.

Beánie

Beánie je tradičním setkáním nejen studentů FA ČVUT, jejich přátel, přátel jejich přátel i nepřátel. Hlavním posláním celé akce je křest a uvedení prvního ročníku do studia na FA ČVUT. Křest je doplněn doprovodným programem, v podobě vystoupení kapel a dj's



Fakulty a vysokoškolské ústavy

FAKULTA BIOMEDICÍNSKÉHO INŽENÝRSTVÍ (FBMI)

nám. Sítná 3105

272 01 Kladno

(budova zvaná KOKOS)

web: www.fbmi.cvut.cz

Vedení fakulty

Děkan

prof. MUDr. Jozef Rosina, Ph.D.

proděkan pro rozvoj a vnější vztahy

Ing. Jiří Halaška, Ph.D.

proděkan pro vědecko-výzkumnou činnost a zahraniční styky

Ing. Pavel Smrčka, Ph.D.

proděkan pro pedagogickou činnost, statutární zástupce

doc. Ing. Jiří Hozman, Ph.D.

tajemník

Ing. Jaroslav Pluhař, CSc.

Studijní oddělení

Vstoupíš hlavním vchodem do budovy FBMI v Kladně, vyjedeš výtahem (v případě zájmu vyběhneš) do šestého patra a otevřeš si dveře průkazem studenta ČVUT. Na chodbě vlevo pak po pár metrech narazíš na studijní oddělení, dveře mají číslo 606. Vyplatí se sledovat průběžně informace na webu fakulty (www.fbmi.cvut.cz) – aktuality pro studenty, úřední desku a fakultní e-mail. Objevuj se

zde všechny potřebné a důležité informace. Úřední hodiny včetně změn a veškeré kontakty jsou uvedeny na <http://www.fbmi.cvut.cz/studenti/studijni-oddeleni>

Knihovna

Pokud se rozhodneš si skripta nekoupit, můžeš si je zapůjčit právě v knihovně (přijedeš-li včas a ještě budou k dispozici). K nahlédnutí by měly být všechny knihy a skripta. Knihovnu fakulty nalezeš v přízemí. K registraci do knihovny potřebuješ průkaz studenta. Výpůjční lhůta je typicky jeden měsíc nebo půl roku a můžeš si půjčit až deset knih + 3 e-knihy. Termín vrácení lze opakovaně prodloužit, není-li již kniha rezervována. Když knihy nevrátíš v určeném termínu, můžeš dostat pokutu až 100 Kč. A co je důležité, zacházej s vypůjčenou knihou či skripty tak, jako by byly Tvé vlastní. Pamatuj, že si je chce vypůjčit i další student po Tobě.

Kontakt

Stanislava Bořilová: tel.: 224 358 455

e-mail: stanislava.borilova@uk.cvut.cz

Otevírací doba

ÚK ČVUT – Lokální knihovna na FBMI

Po 11.00–16.00

Út 9.00–12.00, 13.00–16.00

St 9.00–12.00, 13.00–15.00

Čt 9.00–12.00, 13.00–15.00

Pá 9.00–12.00

Veškeré informace o pobočce Ústřední knihovny ČVUT (lokální knihovně) na FBMI nalezeš na www.fbmi.cvut.cz/studenti/knihovna a <http://knihovna.cvut.cz/knihovna/lokalni-knihovny/knihovna-fbmi.html>.

Jak na knihovny?

Jdi na stránky <http://knihovna.cvut.cz>. Můžeš si zde objednat výpůjčku, prohlédnout katalog nebo zjistit otevírací dobu Ústřední knihovny ČVUT. Od září 2009 je otevřena Ústřední knihovna ČVUT se sídlem v Dejvicích, kde byla postavena nová budova Národní technické knihovny.

Zapomněl(a) jsi heslo?

Kontaktuj správce sítě (přízemí za recepcí a výtahy vpravo, B-9, tel.: 224 358 494).

Úřední hodiny IT ODDĚLENÍ

Po–Pá 9.00–10.00

Pokud nás zastihnete v kanceláři mimo úřední hodiny, rádi vyřídíme váš požadavek.

e-mail: it@fbmi.cvut.cz, (Připojení na koleji v Kladně zprostředkovává studentský klub BION. www.bion.cvut.cz)

Informace o uživatelských účtech, emailu, průkazech studenta a KOSu:

Pro aktivaci vašeho uživatelského účtu prosím navštivte stránku: <https://www.cvut.cz/prvni-heslo/Login>

Emailová adresa

Pro aktivaci emailu navštivte stránku <https://mailstu.fbmi.cvut.cz> a použijte přihlašovací údaje uvedené a nastavené při aktivaci HESLA ČVUT.

Přeposílání nebo přesměrování emailu si můžete nastavit po přihlášení do e-mailové schránky v nastavení.

KOS (SSU)

Pro přístup do KOSu používejte: <https://kos.cvut.cz/kos/login.do>

Průkaz studenta, karta ISIC

Nové karty, výměny, prodlužování a ostatní činnosti spojené s kartou ČVUT, či ISIC je nutné vyřizovat ve Vydavatelství průkazů ČVUT v Praze, Bechyňova 3, Praha 6, tel.:224 358 472, 224 358 471, 224 358 467, e-mail: prukazy@victoria.cvut.cz.

Provozní doba

Po–Čt 8.00–15.30

Pá 8.00–15.00

Na této pobočce je možné použít elektronickou rezervaci. Výhodou elektronické rezervace je, že budete přednostně voláni k přepážce ve Vámi zvoleném čase.

AKCE

Před začátkem akademického roku je pro nastupující studenty do 1. ročníku bakalářského studia každoročně organizována týdenní akce BIOŠROT, kde se studenti mohou seznámit ještě před začátkem studia, a doplnit si znalosti z některých předmětů např. chemie.

Studenti se mohou v průběhu studia přihlásit např. do klubu Speleoalpinismu a speleologie a získat certifikát.

Fakulta ve spolupráci se studenty každoročně pořádá Reprezentační ples FBMI a Fakultního klubu Bion.

Fakulty a vysokoškolské ústavy

Studenti organizují Kladenský Majáles, akci Prvák (informační akce pro nové studenty), setkání studentů s vedením fakulty a organizují i anketu týkající se kvality studia a poskytovaných služeb.

Fakulta je spolupořadatelem cyklu povídání o vědě Science Café.

Užitečné odkazy

Wiki BION je na stránce <http://wiki.bion.cvut.cz> (login stejný jako do KOSu). Najdeš zde spoustu informací, které by se Ti během studia mohly hodit. Dostaneš se sem i přes stránky klubu BION www.bion.cvut.cz. Na stránkách tohoto klubu také získáš podrobnější informace ohledně studentských aktivit a ubytování v Kladně.

Akademický senát

<https://www.fbmi.cvut.cz/fakulta/akademicky-senat>



KÁ CĚČKO ČVUT

*PRO STUDENTY A ABSOLVENTY
ČVUT JE TO ZDARMA

OSOBNÍ
ROZVOJ

ZKUS OSOBNOSTÍ
TESTOVÁNÍ NEBO
KOUČINK

HODNĚ ŠTĚSTÍ NA TVÉ CESTĚ,
DOPORUČ KC KAMARÁDŮM,
NEBO PŘIJĚ PORADIT OSTATNÍM

ANO

NE ÚPLNĚ

OPRAVDU?

VYZKOUŠEJ PERSONÁLNÍ
PORADNU NEBO KOUČINK

KARIÉRA

ANO

NE

ANO

NE

NE

ANO

CHCEŠ SI SVOU
CESTU ZJEDNODUŠIT?

JDEŠ NA TO
EFEKTIVNĚ?

ZNÁŠ SVÉ SILNÉ
STRÁNKY A HODNOTY?

ANO

NE

VÍŠ, CO CHCEŠ
V ŽIVOTĚ DĚLAT?

Fakulty a vysokoškolské ústavy

FAKULTA DOPRAVNÍ (FD)

Konviktská 20
110 00 Praha 1 – Nové Město
www.fd.cvut.cz

Vedení fakulty

Děkan

prof. Dr. Ing. Miroslav Svítek, dr.h.c.

Tajemník

doc. Ing. Drahomír Schmidt, Ph.D.

Proděkan

pro pedagogickou činnost
doc. Ing. Jiří Čarský, Ph.D.

pro rozvoj a výstavbu
Ing. Petr Kumpošt, Ph.D.

pro vědeckou a výzkumnou činnost
doc. Ing. Josef Kocourek, Ph.D.

pro zahraniční styky
doc. Ing. Ondřej Příbyl, Ph.D.

pro strategii a vnější vztahy
prof. Ing. Tomáš Zelinka, CSc.

Předseda AS FD

Ing. Martin Jacura, Ph.D.

Tvá působíště

Fakulta dopravní má v Praze tři pracoviště a v Děčíně jedno.

KONVIKT (Konviktská 20, Praha1) – zde je děkanát fakulty a studijní oddělení. Místo, kde si pravidelně budeš vyřizovat agendu ohledně studia.

HORSKÁ (Horská 3, Praha 2) – součást Kampusu Albertov. Vyučují se zde jazyky, dopravní systémy, logistika, management a letecké obory. Najdeš zde i klubovnu studentského Klubu eFDrive, který působí převážně na Fakultě dopravní.

FLORENC (Florenci 25, Praha 1) – sem budeš chodit hlavně na matematiku a mechaniku.

Studijní oddělení

Najdeš na děkanátu v Konviktu ve 2. patře. Otevírací dobu si můžeš prověřit na <http://www.fd.cvut.cz/pro-studenty/studijni-oddeleni.html>.

Studentský klub

Vysoká škola je mimo jiné i o týmové práci a studentském životě a proto na naší fakultě působí studentský Klub eFDrive. Sídlí v budově Horská, ve 3. patře budovy B.

Projekty a zařazení do oboru bakalářského studia

Studium na naší fakultě probíhá mimo jiné i formou projektově orientované výuky. Pro tebe to znamená, že máš 3 semestry na rozhodnutí, kterému oboru se chceš věnovat. Pokud jsi tedy byl(a) přijat(a) do prezenční formy bakalářského studijního programu, budeš si v průběhu zimního semestru 2. ročníku vybírat hlavní studijní obor pro další část studia a s ním i projekt. Projekty jsou zaměřeny na odbornou problematiku daného oboru a práce na nich je završena bakalářskou nebo diplomovou prací. Na základě výběrového řízení do projektů a oborů si vybereš ten svůj. Pravidla výběrového řízení do projektů a oborů jsou každoročně zveřejňována na nástěnkách studijního oddělení a na webových stránkách FD. Zároveň je v průběhu zimního semestru pořádána konference projektů, kterou můžeš navštívit s předstihem už v 1. ročníku a udělat si tak přehled o možnostech projektového zařazení.

Zároveň se v průběhu studia můžeš zúčastnit mnoha domácích i mezinárodních studentských soutěží nebo se podílet na řešení grantů. Na půdě fakulty probíhá mnoho odborných přednášek předních expertů z oboru dopravy a jsou pořádány exkurze do zajímavých dopravních prostředí. Je dobré sledovat fakultní web nebo facebook.

Výuka jazyků a studium v zahraničí

Během bakalářského studia na fakultě musíš složit zkoušku ze dvou cizích jazyků, ale je možné navštěvovat i více jazykových kurzů. Své jazykové znalosti můžeš využít při studiu v zahraničí. FD je zapojena do mnoha programů, jako jsou ERASMUS+, ATHENS, a další.



Fakulty a vysokoškolské ústavy

Knihovna

Fakultní knihovna se nachází v budově HORSKÁ a je pod vedením velmi vstřícné paní Leony Šrůtové (email: srutova@fd.cvut.cz). Zde si můžeš zapůjčit skripta nebo do nich přímo v knihovně nahlédnout, případně využít místní kopírku. Výpůjční doba je jeden měsíc a limit maximálně 10 skript současně. Termín vrácení je možno prodlužovat bez omezení, pokud není kniha rezervována.

Otevírací doba

Po–Čt 09.00–18.00

Pá 09.00–13.00

Studovny

Studovnu najdeš v suterénu budov v Konviktské ulici a Na Florenci. V Horské můžeš k tomuto účelu využívat knihovnu a nebo zajít do Klubu EFDRIVE.

Počítačové učebny a internet

Pro připojení k Internetu můžeš využít buď WIFI bezdrátové připojení k síti EDUROAM, umožňující se připojit k univerzitní bezdrátové síti po celé Evropě, nebo počítačové učebny naší fakulty (najdeš je ve všech třech budovách a v knihovně). Pro přístup k počítačové síti a k internetu potřebuješ konto a heslo, které získáš u správce sítě. S tímto heslem se dostaneš také do KOSU (webového rozhraní, kde se budeš přihlašovat na jednotlivé zkoušky a zápočty). Pokud jsi heslo zapomněl(a), kontaktuj správce sítě. Fakulta má také svoji tiskárnu, kde můžeš tisknout výkresy až do velikosti A0 a také svoje semestrální práce. Tiskové hodiny najdeš na webu tisk.fd.cvut.cz.



Přesuny mezi jednotlivými budovami

Vzhledem k tomu, že FD v Praze je rozmístěna na třech pracovištích, je třeba se mezi nimi přesouvat v rámci 15min přestávky. Stihnout se to teoreticky dá (proto včasné příchody do přednášek vyžadují především teoretičtí matematici a mechanici), zatímco většina ostatních přednášejících 5 minutové zdržení chápe a akceptuje.

Pár tipů, jak se přesunout v časovém limitu:

Florenc – Konvikt: pěšky přes ulici Na Poříčí, Náměstí Republiky a ulicí Na Příkopěch se dostaneš až na Národní třídu a z té už ulicí Na Perštýně vbíháš do Konviktu. Pokud nechceš chodit pěšky, můžeš na Masaryčce vlézt do stanice metra Náměstí Republiky a svést se do stanice Národní třída. Odtud už je to přes ulici Na Perštýně co by kamenem dohodil a zbytek doběhl.

Florenc – Horská: nejjednodušší varianta je tram č. 24 ze zastávky Masarykovo nádraží do zastávky Albertov. Pokud by se ti to zdálo dlouhé, použij metro C ze stanice Florenc do stanice Vyšehrad a seběhni schody na Svatoplukovu, kde všechny tramvaje jedou do zastávky Albertov.

Konvikt – Horská: nejrychlejším spojením je využít tram č. 6 nebo č. 18 ze zastávky Národní třída do zastávky Albertov.

S přesuny si brzy poradíš, jsi přeci na Fakultě dopravní.

Fakulty a vysokoškolské ústavy

FAKULTA ELEKTROTECHNICKÁ (FEL)

Technická 2

166 27 Praha 6 – Dejvice

web: www.fel.cvut.cz

Vedení fakulty

děkan

prof. Ing. Pavel Ripka, CSc.

Poradenství pro stávající studenty, studijní problémy

Ing. Helena Šislerová, vedoucí studijního oddělení

e-mail: sislehel@fel.cvut.cz

tel.: 224 353 971,

místnost T2:A3-22c

Proděkan pro bakalářské studium

doc. Ing. Ivan Jelínek, CSc.

e-mail: prodekan.bak@fel.cvut.cz,

tel.: 224 352 392, 224 357 214,

místnost T2:A3-21i

Proděkan pro magisterské studium, studium v angličtině, kombinované stu- dium, výběrové studium

doc. Ing. Jiří Jakovenko, Ph.D.

e-mail: prodekan.mag@fel.cvut.cz,

tel.: 22435 2029, 224 352 706,

místnost T2:A3-21i

Poradenství pro uchazeče a zájemce o bakalářské studium

Mgr. Ivana Pilarčíková, Ph.D., asistentka
proděkana

e-mail: pilarcik@fel.cvut.cz,

tel.: 224 352 057,

místnost T2:C3-53

Studijní oddělení

Studijní oddělení najdeš v Dejvicích, vy-
dáš-li se od hlavního vchodu chodbou
v přízemí směrem na fakultu strojní, uvidíš
je po levé straně. Pobočku najdeš i v budově
na Karlově náměstí v KN:E-309 (budova E).
Veškeré kontakty na studijní referentky
a informace o úředních hodinách nale-
zeš na [http://www.fel.cvut.cz/cz/education/
kontakty.html](http://www.fel.cvut.cz/cz/education/kontakty.html).

Důležité informace pro studenty

Rozvrhy, studijní plány, zápis tělesné vý-
chovy, diskuzní fórum a mnohé další in-
formace jsou na stránkách [http://www.
fel.cvut.cz/education/souhrn.html](http://www.fel.cvut.cz/education/souhrn.html). Najdeš
zde také obecné informace týkající se sti-
pendií, poplatků, studia v zahraničí apod.

Fakulty a vysokoškolské ústavy

Obory bakalářského studia

V průběhu druhého semestru budeš vy-
zván(a) k výběru jednoho z oborů Tvého
programu, pakliže Tvůj program je tvo-
řen obory. Více informací o jednotlivých
oborech získáš na adrese [http://www.fel.
cvut.cz/cz/prestudent/co-studovat.html](http://www.fel.cvut.cz/cz/prestudent/co-studovat.html),
<http://www.fel.cvut.cz/cz/education/bk/> po-
případě na fel.cvut.cz -> Zájemci.

Výuka jazyků

Jediným povinným jazykem ve všech baka-
lářských studijních programech je anglič-
tina, z níž budeš dělat zkoušku. Jazykové
požadavky pro jednotlivé programy se
mohou lišit ([http://jazyky.fel.cvut.cz/index.
php?o=vyuka&m=v&lg=cz](http://jazyky.fel.cvut.cz/index.php?o=vyuka&m=v&lg=cz)).

Tvá působitě

Studium na Fakultě elektrotechnické může
probíhat na třech různých místech:

- Technická 2, Praha 6;
- Zikova 2, Praha 6;
- Karlovo náměstí 13, Praha 2.

Kombinované (dálkové) studium

Probíhá na naší fakultě (pouze v několika
studijních programech) obvykle ve všed-
ní den jednou za týden nebo jednou
za čtrnáct dní. Studium se jinak řídí stej-
ným studijním a zkušebním řádem jako
studium prezenční.

Studenti kombinovaného studia si mo-
hou návštěvu studijního oddělení předem
dohodnout se svou studijní referentkou
i mimo pravidelné úřední hodiny. Informa-
ce o kombinované formě studia nalezneš
na adrese

[http://www.fel.cvut.cz/education/kombi-
novane-studium.html](http://www.fel.cvut.cz/education/kombinovane-studium.html).

Studovny

Studovnu a kavárnu (též vhodnou ke studiu
FELcafe) nalezneš v přízemí, půjdeš-li hlav-
ní chodbou směrem na Fakultu strojní.

Počítačové studovny

T2:A4-404 s volným přístupem

Po–Čt 8.30–18.30

Pá 8.30–17.00

T2:A3-115 pro notebooky

Po–Čt 8.30–18.30

Pá 8.30–17.00

Ke vstupu potřebuješ průkaz studenta
a své přístupové heslo.

[http://www.fel.cvut.cz/cz/user-info/studov-
ny/studovny.html](http://www.fel.cvut.cz/cz/user-info/studovny/studovny.html)

Fakulty a vysokoškolské ústavy

Šatna

Nalézá se v suterénu. Hned po vstupu do budovy fakulty sejdi pár schůdků, najdeš ji po levé straně. Můžeš tu odložit svoje věci. Nezapomeň na úsměv pro hodné paní. Jsou zde také skříňky pro uschování batohů a podobných zavazadel, klíček je k dostání na vrátnici.

Otevírací doba

Po–Pá 7.00–19.15

Průvodce radí

K nejtěžším předmětům patří zcela jistě již tradičně matematika, programování, fyzika či elektrické obvody. Doporučujeme Ti, abys nepodceňoval(a) výuku již od prvních týdnů semestru. Je také dobré se alespoň během prvního ročníku vzdát časově náročnějších koníčků či brigád a raději veškerý čas věnovat studiu.

Další užitečné odkazy

Facebook <https://www.facebook.com/CVUTFEL>

Youtube <https://www.youtube.com/user/CVUTFEL>

Twitter <https://twitter.com/cvutfel/>

Instagram <https://www.instagram.com/cvutfelpraha/>





Kam pro skripta a publikace?

**Do Univerzitního knihkupectví
odborné literatury!**

Nabízíme:

- Skripta a učebnice pro fakulty
a součásti ČVUT v Praze a VŠCHT Praha
- Monografie, vědeckou a odbornou literaturu,
cizojazyčné publikace
- Technické časopisy, příručky, beletrii

Knihkupectví sídlí v přízemí Národní technické knihovny
(Technická 6, 160 80 Praha 6)

Knihy a skripta lze snadno objednat přes e-shop

<https://eobchod.cvut.cz/>



K začátku semestru

sleva až 30 %

u vybraných

monografií, beletrie

a další literatury!

Fakulty a vysokoškolské ústavy

FAKULTA INFORMAČNÍCH TECHNOLOGIÍ (FIT)

Thákurova 9

160 00 Praha 6 – Dejvice

<http://fit.cvut.cz>

Fakulta informačních technologií je nejmladší fakultou ČVUT v Praze. Poskytuje vzdělání v celé šíři informatiky, a to v bakalářském, magisterském i doktorském studiu. Studijní prostory FIT jsou na jednom místě v Kampusu Dejvice, vybavené nejmodernějšími informačními technologiemi a studentům volně přístupné i mimo dobu výuky.

Vedení fakulty

Děkan

prof. Ing. Pavel Tvrdlík, CSc.

e-mail: dekan@fit.cvut.cz

Tajemník

Ing. Jan Železný

e-mail: tajemnik@fit.cvut.cz

Proděkan pro studijní a pedagogickou činnost

Ing. Miroslav Balík, Ph.D.

e-mail: vyuka@fit.cvut.cz

Proděkan pro vědu a výzkum

doc. RNDr. Ing. Marcel Jiřina, Ph.D.

e-mail: marcel.jirina@fit.cvut.cz

Proděkan pro vnější vztahy (a zahraniční styky)

doc. RNDr. Josef Kolář, CSc.

e-mail: josef.kolar@fit.cvut.cz

Proděkan pro rozvoj

Ing. Pavel Kordík, Ph.D.

e-mail: rozvoj@fit.cvut.cz

Předseda AS FIT

Ing. Tomáš Kalvoda, Ph.D.

e-mail: senat@fit.cvut.cz

PR oddělení (marketing a propagace)

Veronika Dvořáková,

Mgr. MgA. Kamila Pětrašová

e-mail: pr@fit.cvut.cz

Oddělení ICT

Ing. Tomáš Kadlec

e-mail: helpdesk@fit.cvut.cz

Studijní oddělení

Studijní dotazy

e-mail: studium@fit.cvut.cz

Kontakt a úřední hodiny

<http://fit.cvut.cz/student/studijni/kontakt>

Tvá působíště

Jako FIřák se budeš pohybovat po třech sousedících budovách Kampusu Dejvice. Jedná se o Novou budovu ČVUT (budova T9 – Thákurova 9), kde má FIT své hlavní sídlo, tzv. Áčko (tedy budova A Fakulty stavební s označením TH:A – Thákurova 7) a Národní technickou knihovnu (označení NTK).

V Nové budově ČVUT naše fakulta využívá celé 3. patro, kde je umístěný děkanát, studijní oddělení, PR oddělení, počítačové i seminární učebny, jedno respirium plus přednáškové místnosti v přízemí. Další učebny, kanceláře, laboratoře a respiria najdeš ve zrekonstruovaném Áčku. Obě budovy jsou propojeny můstkem, takže vůbec nemusíš chodit ven, což se hodí zejména při ošklivém počasí. Posledním působištěm je Národní technická knihovna, kde budeš mít některé přednášky v Ballingově sále nebo výuku v počítačové učebně ve 4. patře a spoustu prostoru pro klidné samostudium či relax.

Jak probíhá studium

Studijní program Informatika, který u nás budeš studovat, se dělí na jednotlivé obory. Než u nás studium ukončíš, musíš si jeden z oborů zvolit. Výhoda ale je, že se nemusíš (ale můžeš) rozhodnout hned na začátku studia, stačí až semestr před jeho koncem. Mezitím si zapisuješ předměty z jednoho nebo více oborů, které tě zaujmou. Na konci studia musíš mít aspoň jeden z oborů vystudován celý (tzn. dodržet jeho studijní plán), vypracovat v tomto oboru závěrečnou práci a složit státní závěrečnou zkoušku.

Během studia musíš dodržet studijní plán, který předepisuje skladbu povinných předmětů programu (PP), předmětů oboru (PO) a určuje počty volitelných (V) kreditů. Veškeré průchody studijním programem nalezeš na stránce <http://bk.fit.cvut.cz>, kde zjistíš, jaké předměty musíš vystudovat v jednotlivých oborech a také doporučený semestr jejich studia. První semestr to za tebe uděláme my a zapíšeme ti doporučené předměty pro 1. semestr. I ty si můžeš na studijním oddělení změnit – můžeš si nějaké zrušit (a zapsat si je později) a nebo si požádat o přidání jiných. V prvním semestru však nedoporučujeme nakládat si nad rámec doporučených povinností, a proto také tvé žádosti nemusí být vždy vyhověno. V dalších semestrech si již můžeš zapisovat libovolné předměty a žádat o ně nemusíš.

Za úspěšné dokončení předmětů získáš kredity. Doporučený počet kreditů za jeden semestr je třicet. Pokud však nezískáš po prvním semestru alespoň patnáct kreditů, bude tvé studium ukončeno. Za celý první ročník musíš získat alespoň třicet kreditů, abys mohl(a) být zapsán(a) do dalšího ročníku. Dále se již počet kreditů nekontroluje po semestrech, ale za celý akademický rok, kdy vždy musíš získat minimálně 40 kreditů. Během celého studia pak musíš dosáhnout na minimum 180 kreditů. Více informací nalezeš ve studijním řádu na internetových stránkách fakulty.

Fakulty a vysokoškolské ústavy

Obory bakalářského studia

V průběhu celého studia si můžeš volně zapisovat předměty z následujících oborů:

- Bezpečnost a informační technologie
- Informační systémy a management
- Počítačové inženýrství
- Teoretická informatika
- Webové a softwarové inženýrství
 - zaměření Počítačová grafika
 - zaměření Softwarové inženýrství
 - zaměření Webové inženýrství
- Znalostní inženýrství

Více informací o jednotlivých oborech získáš na adrese <http://fit.cvut.cz/student/bakalarsky-program> a na stránkách <http://bk.fit.cvut.cz>.

Obory magisterského studia

- Počítačová bezpečnost
- Počítačové systémy a sítě
- Návrh a programování vestavných systémů
- Systémové programování
 - zaměření Systémové programování
 - zaměření Teoretická informatika
- Webové a softwarové inženýrství
 - zaměření Informační systémy a management
 - zaměření Webové inženýrství
 - zaměření Softwarové inženýrství
- Znalostní inženýrství

Více informací o jednotlivých oborech získáš na adrese <http://fit.cvut.cz/student/magistersky-program> a na stránkách <http://bk.fit.cvut.cz>.

Doktorské studium

Na FIT můžeš nastoupit nebo pokračovat ve studiu taky jako doktorand. Podmínkou je jakékoliv ukončené magisterské vzdělání. Stačí si najít svého školitele, domluvit si s ním téma disertační práce, složit přijímací zkoušku (forma pohovoru s přijímací komisí) a pak bádát, zkoumat, vymýšlet, psát vědecké články, jezdit na vědecké konferenze a pracovat na vědeckých projektech. Tohle je skvělý začátek tvé vědecké a akademické dráhy.

Veškeré další informace, postupy a kontakty najdeš na adrese

<http://fit.cvut.cz/fakulta/veda/doktorandi>.

Kombinované studium

Kombinované studium je na FIT otevřeno pouze pro zájemce o studium v bakalářské formě. Povinná výuka probíhá v sobotu, volitelné předměty mohou probíhat i ve všední dny zejména ve večerních hodinách. Návštěvu studijního oddělení si studenti mohou dohodnout osobně i mimo oficiální úřední hodiny. Informace o kombinované formě studia nalezneš na adrese <http://fit.cvut.cz/student/kombinovane>.



Výuka jazyků

Výuka jazyků je na FITu, jak tušíte dvojí. Ano myslíme tím cizí jazyky jako je angličtina i jazyky programovací.

Pro splnění bakalářského studijního plánu musíš doložit znalost anglického jazyka na úrovni B2, a to buď certifikátem nebo zkouškou z angličtiny v rámci fakulty. Přímou na fakultě nabízíme možnost testování pro certifikát TOEIC. Další jazyky pak můžeš studovat volitelně.

FIT v rámci volitelnosti předmětů nabízí také kurzy všech moderních programovacích jazyků (Java, PHP, C, C++, C#, Python, Ruby, Scala, XML, SQL a další) a moderních technologií (Android, iOS, .NET, Unix).

Počítačové učebny a Internet

Provoz počítačové sítě a celofakultních služeb FIT ČVUT zajišťuje ICT oddělení fakulty. Podrobné informace o připojení k síti EDUROAM, k uživatelským jménům, heslům a účtům a adresy počítačových učeben se dozvíš na webu <http://ict.fit.cvut.cz/>.

Knihovny, Ústřední knihovna ČVUT

Knihovna je společná s ostatními fakultami ČVUT, nachází se v Národní technické knihovně (NTK). Vybavena je vším – od norem až po skripta. K dispozici je také dostatek prostoru pro studium, týmovou práci i odpočinek. V NTK využíváme také Ballingův sál a máme zde jednu počítačovou učebnu. Více na <http://www.knihovny.cvut.cz>.

Další užitečné odkazy

Informace pro nové studenty FIT

<http://fit.cvut.cz/student/novacek>

Předpisy, směrnice, řády, zákony

<http://fit.cvut.cz/student/studijni/smernice-rady-zakony>

Akce FIT

<http://fit.cvut.cz/fakulta/pravidelne-akce>

Kalendář akcí

<http://fit.cvut.cz/kalendar>

Dotazovací fórum

<https://askfit.cz>

Fakultní fotogalerie

<http://fit.cvut.cz/photopic>

Sociální sítě

Facebook <https://www.facebook.com/fitcvut>

Twitter https://twitter.com/FIT_CTU

G+ <https://plus.google.com/+fitcvut>

Instagram https://instagram.com/fit_ctu

YouTube <https://www.youtube.com/FITCTU>

Proč je dobré být FIT

Všichni prváci, kteří nastoupí na FIT, mají garantované ubytování na koleji!

Nezaměstnanost našich absolventů je menší než 2 %, jak vyplývá z výzkumu Národního ústavu pro vzdělávání. Jsme tak nejlepší českou IT fakultou v zaměstnatelnosti absolventů.

Všechno na FIT je nové, jenom v 3. patře Nové budovy ČVUT máme 8 moderně vybavených počítačových učeben – síťovou, databázovou, systémovou, multimediální a jiné. Další jsou v Áčku.

Fakulty a vysokoškolské ústavy

Funguje zde řada laboratoří pro výzkumnou práci studentů (např. HW laboratoř, RFID laboratoř, SAGELab, Laboratoř 3D tisku, DataLab), do kterých se můžeš zapojit již během studia a další stále budujeme.

Se spuštěním Síťové a multimediální laboratoře (SAGELab), která vznikla za spolupráce FEL ČVUT a společnosti CESNET, vznikla nová studentská grafická skupina Grafit. Skupina pořádá a zajišťuje přednášky zajímavých osobností

V rámci Portálu pro spolupráci studentů s průmyslem můžeš pracovat na reálných projektech s firmami a v případě dohody s příslušným garantem předmětu je následně odevzdat (a získat kredity) jako semestrální práci v rámci výuky!

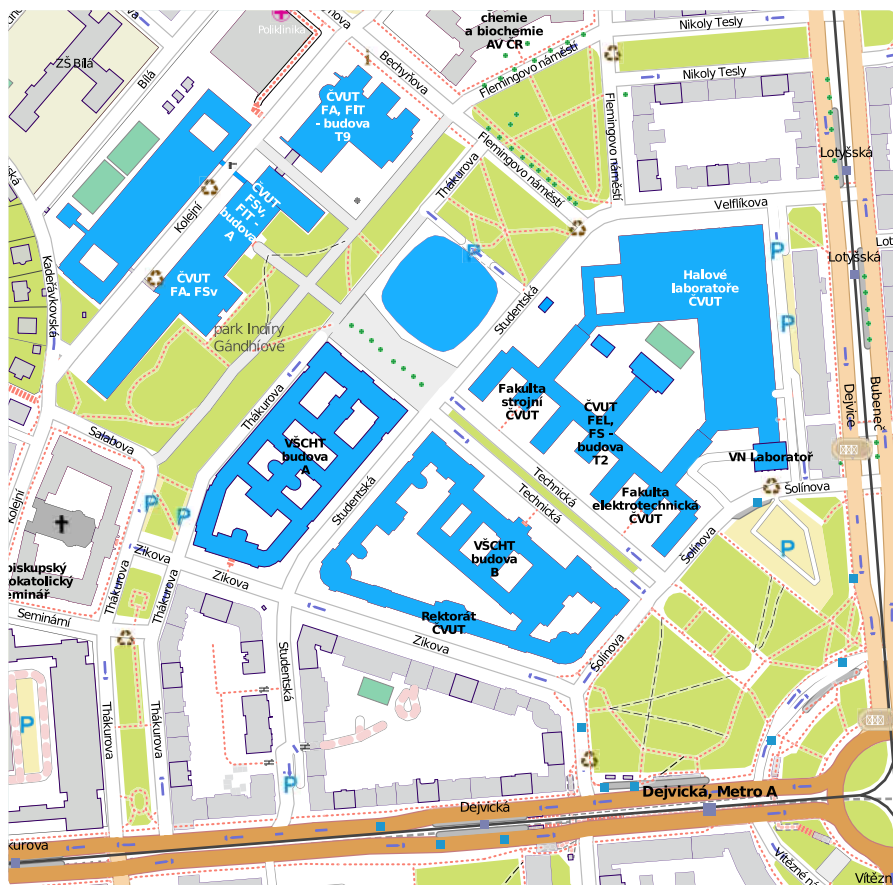
Během studia můžeš v rámci výuky získat zajímavé průmyslové certifikáty (např. CISCO, Oracle).

Během roku se prostory FIT stávají dějištěm konferencí a seminářů určené mimo jiné i pro studenty, které jim umožňují setkávat se se špičkovými vývojáři či vědci z domova i ciziny a rozšiřovat tak své odborné obzory.

Fakulta pořádá večery Zeptejte se děkana, kde mají studenti FIT možnost diskutovat s vedením FIT o všem, co je těší, zajímá nebo trápí.

Na FIT působí audiovizuální centrum, založené studenty pro studenty, které pořizuje záznamy z přednášek i dalších akcí, točí filmy a má k dispozici moderní AV techniku.

V časech, kdy jsou volné posluchárny, pořádá FIT přednáškové cykly mimo standardní výuku. V podstatě od počátku fakulty tak běží cyklus Informatické večery, který během semestru zve každý týden jednoho odborníka z vědy i praxe z různých zákoutí IT světa.



mapa Kampusu Dejvice, zdroj:www.openstreetmap.org

Fakulty a vysokoškolské ústavy

FAKULTA JADERNÁ A FYZIKÁLNĚ INŽENÝRSKÁ (FJFI)

Břehová 7, 115 19 Praha 1

<http://www.fffi.cvut.cz/>

Vedení fakulty

Děkan

prof. Ing. Igor Jex, DrSc.

Tvá působíště

Během prvního ročníku osciluje Jaderňák téměř mezi všemi pracovišti, která patří k FJFI a navíc ještě navštěvuje i území Mat-Fyzu při některých přednáškách z fyziky. Přesuny mezi těmito působíšti musí zvládnout v limitu dvaceti minut a často se ještě přitom musí stihnout i najíst. Student tak získá cvik v přebíhání křižovatek a stíhání tramvají či autobusů MHD.

Břehová 7, 115 19 Praha 1

(tzv. „Břehovka“)

Otevírací doba

7.00–19.00 (o prázdninách omezeno)

Sídlí zde vedení fakulty, studijní oddělení, katedra fyziky, katedra dozimetrie a aplikace ionizujícího záření a katedra jaderné chemie, dále je tu lokální knihovna a studovna. Výuka a zkoušky zde občas končí i dost pozdě po devatenácté hodině. Ven se poté dostaneš skrze svou studentskou kartu. V této budově strávíš poměrně dost času hlavně v prvním ročníku, a následně i v dalších ročnících, rozhodneš-li se studovat napří-

klad dozimetrii. Proto jistě oceníš dobře vybavenou počítačovou učebnu v přízemí, kde je přístup k Internetu. V budově nalezněš i novou lokální knihovnu FJFI (ke vstupu je třeba karta studenta) a studovnu, kde je taktéž volný přístup k internetu. Trochu skromnější posezení si můžeš dopřát v přízemí u místnosti Studentské unie FJFI a dát si i něco z automatů k jídlu (nějaké drobnosti od sladkých tyčinek a sušenek po plněné bagetky) a i nějaký ten nápoj (teplý či studený).

Trojanova 13, 120 00 Praha 2

(tzv. „Trojanka“)

Otevírací doba

6.30–21.00 (Pá do 17.00).

Sem patří katedra matematiky, katedra jazyků, katedra materiálů, katedra inženýrství pevných látek, katedra fyzikální elektroniky a katedra softwarového inženýrství. Ve druhém patře je studovna, trochu schovaná, ale určitě ji najdeš. Jsou tu čtyři počítačové učebny – dvě z nich pod správou katedry fyzikální elektroniky (k přístupu je třeba karty studenta), zbylé dvě spravuje katedra matematiky. Doporučuje se velmi důkladně si prostudovat řád učeben, neznal se často dočkají nemilých překvapení. Jedna z učeben na KFE je vybavena pouze Unixem, o konto v ní je ovšem třeba zvlášť požádat. Místo k posezení a odpočinku skýtají jednak lavičky na chodbách a u nápojových automatů, ale především je zde již zmíněná prostorná studovna s možností připojení notebooků na síť. Samozřejmostí je pokrytí téměř celé budovy WiFi.

Budova MFF UK, V Holešovičkách 2, 180 00, Praha 8 (tzv. „Trója“)

Zde jsou zbylé fyzikální katedry, především katedra jaderných reaktorů a velká část katedry fyzikální elektroniky, a školní reaktor Vrabec. Nalézá se zde například prodejna skript a knih především pro MatFyz, ale Jaderňák si v ní taky vybere. V Tróji je dokonce i bufet, který v ostatních budovách někteří studenti prostrádají. Mezi 22.00–7.00 sem vrátnice vpouští jen kolem každé celé hodiny (± 5 minut). Vstup na katedry je omezen vlastnictvím klíče nebo časovým pásmem elektronické karty.

Budova MFF UK, Ke Karlovu 5

Zde se konají pouze některé přednášky z fyziky. Kromě bufetu, o jehož existenci se něco šeptá (je ve vedlejší budově, než míváš výuku), a antikvariátu, kde je možno koupit studijní literaturu (nalézá se naproti Tebou navštěvované budovy), nevíme nic dalšího. Protože je ale „Trojanka“ na dohled, tak se snad neztratíš.

Studijní oddělení

Nejprve pouze zmínku o studijním proděkanovi. Tento člověk je zde tím pravým, za kým jít v případě nějakých problémů týkajících se studia. V současné době je studijním proděkanem prof. Dr. Ing. Michal Beneš z katedry matematiky. Méně komplikované a běžné situace je však dobré řešit na studijním oddělení (proděkan je jakýsi šéf studijního oddělení). Studijní oddělení se nachází v přízemí v budově v Břehové ulici, dveře č. 1 (za vrátnicí vpravo).

Otevírací doba

Út 9.00–11.30

St 9.00–11.30, 13.00–15.00

Čt 13.00–15.00.

Vyplatí se sledovat průběžně nástěnku před studijním, kde se objevují důležité informace – zařazení do kruhů, rozvrhy, stipendijní řád, studijní a zkušební řád, nabídky zaměstnání, nabídky studia v zahraničí, atd. aneb co si sám/a nepřečteš, to nevíš. Většinu výše uvedených informací najdete i na webu fakulty www.fjfi.cvut.cz. Zkouškové termíny si každý zkoušející řeší svým způsobem, obvykle však přes KOS (důležitý webový program, který Vás bude doprovázet po celou dobu studia).

Zápis

Zápis se konají během srpna a září pro každý ročník zvlášť. V den zápisu se po skončení oficiálně na studenty vrhne skupina Poradců – studentů, kteří jim pomohou s vyplněním všech nutných formulářů, indexu podle „Bílé knihy“ a dalších potvrzení. A potom už jen hurá na Studijní oddělení. Největším problémem Bažantů v poslední době bývá volba matematiky A, či B. Naše rada k tomu je taková, že utéct na B můžeš vždycky. Ačkoliv nyní formálně dochází k dělení na matematiku A a B až ve druhém semestru, je nutné upozornit na to, že nutnou podmínkou k zapsání matematiky A v letním semestru je absolvování předmětu Matematická analýza A v zimním semestru.

Fakulty a vysokoškolské ústavy

Volitelné a doporučené předměty

Takovéto předměty se kromě předmětů povinných vyskytují ve většině ročníků. Student si mezi volitelnými předměty může vybírat, ale musí splnit povinnosti předepsané „Bílou knihou“. To znamená, že některé volitelné předměty se pro některé obory stávají povinnými. Volitelné předměty se zapisují navíc a jsou dobrovolné, avšak pro mnohé studenty je to občas jediná možnost, jak získat dostatečný počet kreditů pro postup do dalšího ročníku. Kredity z volitelných předmětů jsou občas jen za docházku, a proto jsou velmi oblíbené.

Studium

Jedna z věcí, která zajímá každého pravého Bažanta, je systém výuky a studia. Bažant je považován za pravého, je-li daná vysoká škola jeho první vysokou školou – k tomu je třeba poznamenat, že na FJFI se téměř jiný druh Bažantů nevyskytuje. Každý tuší, že tu budou jisté rozdíly od systému středoškolského, a z filmů, knih či lidového vyprávění si již učinil jakousi matnou představu o tom, co ho čeká. Nejde pouze o systém studia a výuky, ale jedná se v podstatě o určitý životní styl. Pravda, někteří by rádi redukovali tento styl pouze na onu výuku a studium, ale jsou zde ještě další činnosti, které činí z tohoto způsobu života nádherná léta, na která se pak vzpomíná s láskou a dojetím.

Každý z Vás během prvních dvou let pozná, co mu nejvíce vyhovuje – zda chodit na přednášky, studovat doma nebo nestudovat. Měl(a) by ses rozhodnout, zda si psát poznámky, opisovat je od ostatních nebo si je kopírovat. Měl/a by ses zkusit učit průběžně. Někomu to vyhovuje víc, někdo se zase raději učí těsně před zkouškou, kdy tomu ovšem musí věnovat daleko více času a námahy a často se to nevyplatí. Nezapomínejte, že už nejste na střední a že látky je o mnoho více, než jste byli zvyklí. Čím dříve si zavedeš systém ve studiu, tím méně času ztratíš a méně energie Tě to bude stát. V prvním roce studia se rozhodně vyplatí navštěvovat přednášky z lineární algebry a přednášky z matematické analýzy (jsou velmi dobře udělané), ačkoliv na obě existují poměrně kvalitní skripta. Na fyziku existují kvalitní skripta, ale můžeme doporučit i Přednášky z fyziky od Richarda Feynmana.

Dále budeš asi přemýšlet, zda jít na zkoušku nejdříve na těžší předměty, nebo naopak na lehčí. To je otázka stará jako samo vysoké školství. Lze říci, že je to jedno, protože pokud Tě mají vyhodit (a jestliže nebudeš umět, pak si buď jistý/á, že Tě vyhodí), tak k tomu dojde dříve či později. Hlavní je nenechat se vylekat. Když Tě vyhodí, tak se nic neděje, vyjde to příště, máš přece na každou zkoušku dva pokusy (plus celý balíček třetích pokusů). Navíc, slovo zkouška je přeci od slova zkoušet, nenech se proto vystresovat a nevzdávej to při prvních nesnázích. Jednoznačně lze říci, že obtížnost zkoušek je následující – na špici stojí ma-

tematika, něco pod ní je fyzika (zde ovšem velmi záleží na přístupu jednotlivých zkoušejících) a nejméně obtížné bývají jazyky. U fyzikálních předmětů bychom Tě ještě mohli varovat před tím, že se zde bude vyskytovat matematika, kterou se budeš učit až za 1–2 roky. Vyučující se Ti to bude snažit sice vysvětlit, ale pokud to nepochopíš, nemysli si, že Ti to nepálí, to by znamenalo, že to nepálí skoro nikomu, prostě on na to přijde čas, a potom se tomu budeš smát.

Kolik času věnovat studiu na zkoušku? Na matematické předměty až čtrnáct dní. Na fyzikální (podle obtížnosti) týden až deset dní. Fyzikální předměty se hodí dělat v předtermínu (zejména mechanika, elektřina a magnetismus, experimentální fyzika, případně teoretická fyzika či vlnění, optika a atomová fyzika), jelikož většinou bývají snadnější a vyučující hodnější. Na předtermín se dají udělat i některé méně obsáhlé matematické předměty. Vždy se ptej starších spolužáků. Ti vědí, neboť již tím vším, v čem se právě topíš, prošli. Právě mezi nimi kolují velice kvalitní zápisky dřívějších studentů a často i různé neoficiální výtisky skript. Velmi kvalitním zdrojem je i web Studentské unie (<http://su.ffji.cvut.cz>). Navíc pokud si nebudeš vědět rady, můžeš se obrátit na Jaderňácké Fórum (<http://forum.ffji.cvut.cz/>), kde ti jistě také ostatní Jaderňáci rádi poradí, někdy to však není hned, ale třeba budeš mít zrovna štěstí.

Katedra jazyků

Katedra jazyků sídlí v Trojanově ulici v přízemních prostorách. Na fakultě je povinná angličtina a ještě jeden další cizí jazyk (němčina, ruština, francouzština či španělština). Jazyk se učí dva nebo tři roky, záleží na tom, zda je člověk začátečník nebo pokročilý. Zkoušky z jazyků (je jen jedna na konci studia daného jazyka) nebývají tak těžké, ale zato jsou tu zápočty (každý semestr). K nim většina přednášejících požaduje účast na hodinách, písemky, cvičení, domácí úkoly... Nevyplatí se proto příliš to flákat. Při výběru jazyků je lepší se opět poptat starších kolegů. Můžeme poradit snad jen tolik, že s francouzštinou se v okolních zemích sice příliš nedomluvíš, zato však máš mnohem větší šanci se po škole dostat „ven“, protože studentů ovládajících tento jazyk je docela málo. Určitě se vyplatí zjistit, s jakými univerzitami a laboratořemi spolupracuje Tvoje vysněná katedra, a podle toho pak směřovat své jazykové studium.

Nástěnky, vývěsky

Nástěnka je věc, bez které se při studiu na VŠ neobejdeš. Klíčové jsou nástěnky před studijním oddělením. Visí zde rozvrh a prakticky všechny vyhlášky a důležité informace. Vyhlášky jednotlivých kateder jsou na jejich vlastních nástěnkách (umístěných na katedrách). Doporučujeme si všimát hlavně vyhlášek katedry matematiky (na jejichž nástěnkách visí také rozvrh). Na nástěnkách najdeš i informace ohledně počítačových laboratoří. Další užitečnou nástěnkou je nástěnka Studentské unie při FFJF.

Fakulty a vysokoškolské ústavy

Najdeš zde informace o akcích připravovaných pro studenty. Vyhlášky Studijního oddělení jsou i na webu fakulty (<http://www.ffji.cvut.cz>). Pozor! Ne všechno, co je na nástěnkách, nalezněš i na webových stránkách. I ve 21. století existuje neelektronický svět.

Knihovna, studovna

Knihovna se nachází v atriu budovy v Břehové ulici. Knihy se běžně půjčují na jeden semestr, ale na žádost Ti prodlouží výpůjčky ze zimního na letní semestr v podstatě automaticky. Pokud vše, co sis během roku půjčil v knihovně, vrátíš do konce září, bude to v pořádku a můžeš si vesele půjčovat dále. Studovna se nachází v atriu naproti knihovně. Více informací najdeš na webu knihovny <http://knihovna.cvut.cz>.

Otevírací doby

- Lokální knihovna
Pondělí 9.00 – 16.00
Úterý 9.00 – 18.00
Středa 9.00 – 18.00
Čtvrtek 9.00 – 16.00
Pátek 9.00 – 14.00
- Studovna
8.00 – 19.00

Dobré rady

V knihovně visí také seznam literatury, kterou by si měli studenti prvního ročníku pořídit, takže stačí pouze zakoupit nebo zapůjčit vyjmenované knihy a skripta a jsi vyzbrojen pro přežití prvního ročníku (nikdo by se ovšem neodvážil tvrdit,

že toto vyzbrojení je postačující podmínkou pro úspěšné absolvování prvního roku studia). Jinak nejlepší je seznámit se se studentem studujícím Tvůj obor o ročník výše a od něj pak přebírat literaturu (pokud ji již nebude potřebovat), rady a zkušenosti. Pokud ho nebudeš moci sehnat, kontaktuj SU.

Informace

Mnoho informací najdeš na stránkách fakulty <http://www.ffji.cvut.cz>. Sleduj ale také pravidelně zprávy v rubrice „Studium“ – „Bakalářské studium“ a „Studijní programy a předpisy“, kde najdeš stále aktualizované informace například o termínech zápisu, poplatcích za nadstandardní administrativní úkony, časový plán studia, změny ve studijních předpisech a další.

Menzy v okolí FJFI

Kromě menz ČVUT uvedených v kapitole o menzách lze využít i menzu Právnické fakulty (vedle Břehovky). Vydává teplé obědy a studené večeře. V této menze se můžeš stravovat na studentskou kartu, jen se musíš přihlásit u paní hospodářky, která sídlí na Právnické fakultě v okýnku hned vedle jídelny denně v čase 11.00–14.00. Na kartu si také musíš uložit nějaké peníze, protože bez peněz do menzy nelez. Jídla u právníků se musí objednávat minimálně jeden den dopředu. Alternativou je dát si tzv. volná jídla, která se předem objednávat nemusí, ale pokud přijdeš pozdě, nemusí to být již nic moc. Objednávat můžeš buď v prostorách menzy na objednávkových místech (8.30–14.00) nebo přes internet. Heslo a username pro přístup Ti vydá hospo-

dárka. Objednávky na další den se uzavírají ve 14.00. No a co za to? Jeden oběd stojí kolem 50 Kč. Studené večere se vydávají při výdeji obědů, a stojí 15–30 Kč (nejsou dotovány). Za podobných podmínek lze získat přístup i do dalších menz UK – oblíbená je ta ve Voršilské ulici a na Albertově (obojí kousek od Trojanky).

Specifika fakulty

Sportovní tým Tralalalala

I když asi budeš mít v prvním semestru pocit, že všichni se jen učí a učí, není to tak. Na fakultě se také sportuje.

Čtyři mužské týmy a jeden ženský reprezentují fakultu ve Strahovské fotbalové lize, dále zaštiťujeme florbalový, basketbalový, pingpongový a dva volejbalové týmy. Každoročně se také účastníme souboje fakult ČVUT.

Všechny týmy Vás určitě rády uvidí na náboru, který se koná vždy v prvních týdnech semestru (bližší informace o náborech se dozvíte začátkem semestru na nástěnkách).

Studentská unie při FJFI

Nyní se konečně dostáváme k tomu, co je pro Jaderňáky specifické, na co je každý Jaderňák hrdý a co se snaží všemožně podporovat především naše Studentská unie při FJFI. Uvedme si tedy základní složky společenského života na FJFI:

Bažantrikulace

Bažantrikulace je neoficiální akce, jde vlastně o jakési (ne)důstojné přivítání prváků, takže nikdo nemusí přijít ve formálním oblečení. Účastní se jí jak čerství prváci (Bažanti), tak i studenti vyšších ročníků a dokonce i (někteří) oficiální činitelé jako pan děkan či pan tajemník. Podle tradice se tato akce pořádá koncem podzimu, organizaci mají na starosti druháci. V minulém roce se akce z Meetfactory přesunula zpět do prostor strahovské menzy. Hlavním bodem programu je pasování Bažanta do stavu Jaderňáka „Zlatým integrálem“. Ještě před pasováním je na programu divadelní hra, která má za cíl prvákům vtipným způsobem ukázat, co je na Jaderce čeká. Po těchto „oficiálních“ částech programu nastává volná zábava plná hudby, tance a hlavně seznamování se spolužáky.

Všejaderná fúze

V roce 1994 vznikla nová tradice. Některé studenty mrzel neúspěch tehdejší Bažantrikulace, a tak se rozhodli vylepšit pověst fakulty. Vznikla tak Všejaderná fúze – mělo to být setkání všech studentů, učitelů, pracovníků a přátel FJFI. Tehdejší osazenstvo pokoje č. 722 na koleji Blanice a několik dalších jednotlivců se pokusilo lehkou dramatickou formou pobavit přítomné a zároveň nastavit zrcadlo učitelům i studentům. Poté se rozproudila volná zábava, proběhla tombola a všichni se dobře bavili.

Fakulty a vysokoškolské ústavy

Tak se zrodil reprezentační ples, který již léta obsazuje pozici nejoblíbenější a nejkrásnější společenské události na fakultě. Všejaderná fúze je největší akcí pořádanou SU FJFI a tradičně zahrnuje amatérskou divadelní hru, vážnou i nevážnou hudbu, večer plný tance, tombolu a příležitost se vzájemně sejit a pobavit. Záznamy z mnoha minulých Fúzí je možno od SU získat na CD a DVD a hry z několika posledních Fúzí jsou k shlédnutí i na YouTube.

Noc na Technice

Tato akce je nejnovějším rozšířením palety kulturního a společenského života na fakultě. První dva roky byla pořádaná pod názvem Noc na Jaderce. Jedná se o večer plný zábavných přednášek a pokusů, rozmístěných všude možné po chodbách školy. Součástí programu je produkce v podání studentských kapel a v neposlední řadě také vystoupení skvělého Akademického orchestru ČVUT, který byste si rozhodně neměli nechat ujít – poslechnout si ho v historických prostorách Břehovky je jedinečným zážitkem.

Po úspěchu předchozích ročníků jsme se rozhodli v letošním roce přilákat na akci i studenty z jiných fakult a udělat ji tak ještě větší a zábavnější – proto Noc na Technice.

Corpus Omne

Jedná se o fakultní občasník vydávaný Studentskou unií vedený pevnou rukou šéfredaktorky Jany Vackové. Vznikl v roce 2007 ku příležitosti tehdejší Všejaderné fúze. Vychází čtyřikrát do roka a sežnete ho u vrátnice na Břehovce, Trojance a někdy i v Tróji. Je zábavným zdrojem informací o životě na fakultě. Dočtete se o proběhlých i chystaných akcích, uděláte si přehled o průběžných výsledcích Sportovního týmu Tralalalala a reportáže z některých jejich zápasů. Nechybí rozhovory s Vašimi oblíbenými vyučujícími, novinky z Akademického senátu nebo šifry z Víkendovky a sudoku. Všechna starší čísla najdete v elektronické formě na webovém stránce časopisu <http://co.fjfi.cvut.cz>.

Další jaderňácké akce

Samozřejmě pořádně i další akce pro zpestření studentského života. Občas se někde sejdeme, občas někam vyjedeme nebo oslavíme něčí životní jubileum. Samozřejmě také sportujeme – pořádně Běh na (4π ± ε) km, na podzim organizujeme Drakiádu, o Vánocích zpíváme.

V létě pořádáme dvoutýdenní soustředění pro středoškoláky s názvem TCN – Tudy cesta nevede. Pro novopečené Jaderňáky pořádáme před započítím přípravného kurzu víkendovou akci s příznačným názvem Víkendovka, během které si užijí celodenní šifrovací hru po Praze, večer se uvolní na afterparty na Strahově a druhý den jdeme s těmi, kteří najdou sílu vstát, na výlet do ZOO či Národního technického muzea. Fotky z těchto a mnoha dalších akcí je možné najít na webu <http://su.fffi.cvut.cz> a na facebookové stránce SU FJFI.

Tyto akce upevňují jaderňáckého ducha a doufáme, že přilákají i Vás, abyste se stali členy rodiny, kterou je FJFI.



Fakulty a vysokoškolské ústavy

FAKULTA STROJNÍ (FS)

Technická 4
166 07 Praha 6–Dejvice
www.fs.cvut.cz,
www.strojarna.cz

Vedení fakulty

Děkan

prof. Ing. Michael Valášek, DrSc.

Proděkan pro vědeckou a výzkumnou činnost

prof. Ing. Jan Macek, DrSc.

Proděkan pro pedagogickou činnost

doc. Ing. Jan Řezníček, CSc.

Proděkan pro zahraniční a vnější vztahy

prof. Ing. Jiří Bíla, DrSc.

Tajemník

Ing. Jiří Zápotocký

Tvá působíště

Fakultu strojní (FS) nalezneš na třech místech v Praze. Areál v Dejvicích patří mezi ty nejrozsáhlejší. Druhým centrem je areál na Karlově náměstí. Nedaleko od něj nadeš komplex budov v Horské ulici.

Budovy fakulty jsou otevřeny

Po–Pá 7.00–21.00
So–Ne 8.00–17.00

Oddělení studijní

Nalezneš je v Dejvicích v budově fakulty v přízemí. Vejdi hlavním vchodem a vydej se v přízemí doprava a po pár metrech narazíš po pravé straně právě na studijní oddělení. Vystaví Ti zde potvrzení o studiu, poradí s počátečními problémy ve studiu a případným sestavením osobního rozvrhu výuky. Zapiší a potvrdí volitelné předměty (např. semináře nebo jazykové kurzy), řeší administrativu soc. stipendia atd.

Zápis jazyka

Za dobu studia na fakultě musíš složit na bakalářském studijním programu jednu zkoušku z cizího jazyka a dle nově platné akreditace další v navazujícím magisterském studiu, ale z jiného cizího jazyka. Ke složení zkoušky není nutno absolvovat výuku, pokud jsi přesvědčen o svých znalostech ve vybraném jazyku, můžeš se na Ústavu jazyků FS přihlásit přímo ke složení zkoušky. Chceš-li si doplnit své znalosti před složením zkoušky, můžeš si zapsat jazykový kurz (počítá se jako volitelný předmět)

Získání hesla pro přístup k počítačům

Pro přístup k počítačové síti a k internetu potřebuješ heslo. Každý uchazeč je o podrobnostech informován v rozhodnutí o přijetí ke studiu.

Studijní plány

V rámci bakalářského studia lze absolvovat tři studijní programy

- Teoretický základ strojního inženýrství TZSI – tříletý, bezoborový, možnost jednoho ekonomického zaměření, studenti jsou povinni skládat zkoušky na úrovni A. Po absolvování přijímacích zkoušek absolventi bakalářského studia mohou pokračovat ve studiu v navazujících magisterských programech.
- Strojírenství STR – čtyřletý, 5 různých studijních oborů, studenti skládají zkoušky na úrovni B. Po absolvování přijímacích zkoušek mohou pokračovat v navazujících magisterských studijních programech.
- Výroba a ekonomika ve strojírenství VES – tříletý, jednooborový, studenti skládají zkoušky na úrovni B, absolventi odcházejí především do praxe.

Zkouška konaná na úrovni A je těžší než úrovně B. Příklady v písemné části bývají obdobné, rozdíl se týká především ústní části zkoušky. Je vyžadována znalost teorie, definic atp. Bližší informace lze získat v tzv. Bílých knihách, vyhláškách oddělení studijního a na oddělení studijním FS.

V rámci navazujícího magisterského studia lze studovat pět studijních programů, studium je 2-leté:

- Strojní inženýrství – 13 studijních oborů
- Inteligentní budovy
- Letectví a kosmonautika – jeden studijní obor
- Jaderná energetická zařízení- jeden studijní obor
- Master of Automotive Engineering (pouze v angličtině) – pět studijních oborů

Počítačové učebny a internet

K internetu se můžeš připojit v počítačových učebnách fakulty, ve většině prostor FS také prostřednictvím WiFi.

Počítačová učebna v Dejvicích

Nalezneš ji ve čtvrtém patře, na konci dlouhé spojovací chodby, vlevo. Počítačů je zde mnoho, často však bývá v poledních hodinách plno. Můžeš zde tisknout.

Otevírací doba

Po–Čt 8.00–19.30

Pá 8.00–19.00

Počítačová učebna na Karlově náměstí

Při vstupu do budovy jdi po kruhových schodech až nahoru. Dojdeš k bustě R. Felbera, dej se doleva a po schodech nahoru. Jsou zde počítačové učebny se stejnou otevírací dobou.

Fakulty a vysokoškolské ústavy

Kopírky

V přízemí v dlouhé spojovací chodbě mezi strojní a elektrotechnickou fakultou je kopírka fakulty elektrotechnické, platba prostřednictvím studentské karty.

Areál Karlova nám.

Firma Copia, cesta viz nahoře. Často se musíš dozvonit. Opět najdeš věci potřebné do školy (například šrouby k technickému kreslení).

Pracovní doba

Po–Čt 9.30–12.30 13.00–15.00

Pá 9.00–12.00

Bufety

Pokud nestíháš zajít do menzy na oběd nebo ráno letíš do školy bez snídaně, poslouží Ti právě bufet. V Dejvicích se nachází na FS v prvním patře. Na FELu je také jeden. Narazíš na něj při průchodu spojovací chodbou prvním patrem.

Šatna v Dejvicích

Nalézá se v suterénu. Hned po vstupu do budovy fakulty sejdí pár schůdků, najdeš ji po levé straně. Můžeš tu odložit svoje věci. Nezapomeň na úsměv pro hodné paní.

Otevírací doba

pouze v období 1. 10. až 30. 4.

Po–Pá 7.00–19.15



Fakulty a vysokoškolské ústavy

FAKULTA STAVEBNÍ (FSv)

Thákurova 7

166 29 Praha 6–Dejvice

tel. ústředna: 224 351 111

web: www.fsv.cvut.cz

Vedení fakulty

Děkanka

prof. Ing. Alena Kohoutková, CSc.

Proděkan pro pedagogickou činnost

prof. Ing. Jiří Máca, CSc.

Proděkanka pro rozvoj

doc. Ing. Iva Čiháková, CSc.

Proděkan pro vědeckovýzkumnou činnost

prof. Ing. Petr Hájek, CSc.

Proděkan pro zahraniční styky

prof. Dr. Ing. Karel Pavelka

Proděkan pro výstavbu

prof. Ing. arch. Tomáš Šenberger

Zástupci proděkana pro pedagogickou činnost

RNDr. Zdeněk Šibrava, CSc. – 1. a 2. ročníky bakalářského studijního programu “Stavební inženýrství” a bakalářský studijní program “Stavitelství”

doc. Ing. Jitka Vašková, CSc. - bakalářský a magisterský studijní obor “Konstrukce pozemních staveb”, bakalářský a magisterský studijní obor “Building Structures”, bakalářský studijní obor “Požární bezpečnost staveb”, magisterský studijní obor “Integrovaná bezpečnost staveb”, magisterský studijní obor “Budovy a prostředí”, magisterský studijní obor “Inteligentní budovy” a magisterský studijní obor “Stavby pro energetiku”

doc. Ing. Jiří Novák, CSc. – bakalářské a magisterské studijní obory “Management a ekonomika ve stavebnictví” a “Příprava, realizace a provoz staveb”, magisterské studijní obory “Projektový management a inženýring” a “Stavební management”

Ing. Martin Dočkal, Ph.D. – bakalářské a magisterské studijní obory “Inženýrství životního prostředí” a “Vodní hospodářství a vodní stavby”

doc. Ing. arch., Ing. Zuzana Pešková, Ph.D. – bakalářský a magisterský studijní obor “Architektura a stavitelství”

prof. Ing. Aleš Čepek, CSc. – bakalářské studijní obory „Geodézie a kartografie“, „Geoinformatika“, “Geodézie, kartografie a geoinformatika”, „ Metrologie v geodézii a strojírenství“ a „Územní informační systémy pro veřejnou správu“ a magisterské studijní obory “Geodézie a kartografie” a “Geomatika”

prof. Ing. Jiří Máca, CSc. proděkan pro pedagogickou činnost řídí bakalářský a magisterský studijní obor “Konstrukce a dopravní stavby” a magisterské studijní obory “Materiálové inženýrství” a “Computational Engineering in Advanced Design”.

Studentská komora Akademického senátu

Studentská komora Akademického senátu (SKAS) zastupuje studenty v komunikaci s vedením fakulty. Členové SKAS jsou pravidelně voleni z řad studentů. Více informací a kontakty najdeš na <http://skas.fsv.cvut.cz>. Neváhej se na své zástupce obrátit.

Studentský klub ŠTUK

Od září 2013 má Fakulta stavební i vlastní studentský klub ŠTUK pro všechny budoucí inženýry a architekty. Studenti v rámci něj organizují exkurze, workshopy, besedy, přednášky, promítání, párty a mnoho dalších akcí. Více info na str. 113 v Průvodci prváka.

Budova

Fakulta stavební se nachází v areálu ČVUT v Praze 6 Dejvicích. Prostory fakulty tvoří několik propojených budov. Hlavní vchod na fakultu je budovou označovanou C. V přízemí této budovy se nachází děkanát fakulty, studijní oddělení, šatna, copy centrum a atrium se stoly a židlemi, kde můžeš trávit čas například mezi výukou při čekání na další hodinu. V patře na ochozu jsou pak přednáškové místnosti. Po levé straně od hlavního vstupu je dlouhá devítiposchodová budova B, kde sídlí většina oborových kateder a kde jsou i třídy,

ve kterých absolvuješ nejvíce cvičení. V přízemí budovy B se nachází nově zrekonstruovaný bufet, v druhém patře pak mimo jiné dvě velké posluchárny, prostorná tichá studovna a papírnictví. Na pravé straně od vstupu na fakultu je čtrnáctiposchodová budova A, do 8. patra zde sídlí katedry Fakulty stavební, další horní patra pak využívá Fakulta informačních technologií ČVUT. I zde se jinak nacházejí posluchárny, třídy a kanceláře pedagogů. V suterénu se nachází místnost Studentského klubu – vyhrazený prostor pro relaxaci, vzájemnou komunikaci a samostatnou či skupinovou tvůrčí práci.

Ze zvýšeného přízemí můžeš projít spojovacím můstkem do Nové budovy ČVUT. Z druhého patra pak vedou dva spojovací můstky do budovy D, kde jsou většinou laboratoře, ale také jedna velká posluchárna a Ateliér D - dvoupodlažní velkoprostorová učebna sloužící pro výuku studentů studijního programu Architektura a stavitelství. V této učebně platí zvláštní pravidla pro užívání, čti na www.fsv.cvut.cz/aktual/atelierd.php. V suterénu budovy D pod horním spojovacím můstkem je také bývalý počítačový sál, kde je možné si připojit notebook nebo použít některý z volně přístupných počítačů a kde je také fakultní tiskové a plotrovací středisko pro studenty.

Budova fakulty je otevřena

Po–Pá 6.00–22.00

So–Ne 8.00–20.00

Fakulty a vysokoškolské ústavy

Studijní oddělení

Studijní oddělení je pro Tebe k dispozici v atriu fakulty, informace o otevírací době a kontakty na studijní referentky nalezněš pod odkazem Student na www.fsv.cvut.cz

Zápis do TV

Tělesná výchova je na Fakultě stavební v prvním ročníku povinný předmět kompletně organizovaný samostatným ústavem ČVUT – Ústavem tělesné výchovy a sportu (ÚTVS) se sídlem Pod Juliskou 4, Praha 6. V databázi KOS máš pro 1. semestr zapsán předmět tělesná výchova, konkrétní sport si zvolíš přímo na stránkách www.utvs.cvut.cz.

Zápis jazyka

Na FSv je možno studovat několik světových jazyků. Jazyk si můžeš vybrat podle chuti, na výběr máš několik obtížností. Jazykové kurzy jsou podrobně vypsány na nástěnkách jednotlivých jazyků či internetových stránkách katedry jazyků (K104). Nástěnky jazyků jsou na chodbě mezi místnostmi B-262 a B-266, pouze nástěnka angličtiny je o patro níže v přízemí budovy B naproti bufetu u zadního vstupu na fakultu. Jazyk v prvním ročníku máš ve studijních programech Geodézie a kartografie, Stavební inženýrství, Stavitelství a Metrologie. Program Architektura a stavitelství začíná s výukou jazyků až ve druhém ročníku. Více informací se dozvíš při zápisu.

Kde najít internet?

Kde bychom dneska byli bez internetu. Bez internetu se prostě nehneš. Informace budeš čerpat hlavně z něj. Komunikace s vyučujícími často probíhá právě pomocí emailu. Můžeš použít počítače v počítačovém sále, tiché studovně a v počítačových učebnách naší fakulty. Vlastní notebook můžeš připojit v atriu a v přílehlých prostorech (WiFi i Ethernet).

Počítačový sál a učebny

Počítačový sál je v suterénu budovy D. Počítačových učeben je asi 20, viz seznam na www.fsv.cvut.cz/vic/ucebny.php. Přístup do nich mimo výuku je velice různý, záleží na správci. V učebnách spravovaných VIC FSv se přihlašuješ stejně jako do KOSu.

WiFi

Ve všech prostorách fakulty lze připojit notebook nebo tablet bezdrátově, v atriu, Ateliéru D i počítačovém sále kabelem k zásuvkám v nízkých sloupcích vedle stolečků. Pro přístup potřebuješ opět stejný uživatelský název a „heslo pro wifi“ – viz část o heslech. Pro bezdrátovou síť je k dispozici Eduroam (viz <http://wifi.fsv.cvut.cz/>). Když zvládneš první nastavení, počítač se automaticky přihlásí k síti Eduroam nejen na naší fakultě nebo kdekoliv v devjickém areálu, ale i na většině vysokých škol v Evropě.

Počítače, servery a hesla

Pro každého studenta zapsaného do prvního ročníku byl vytvořen

- přístup do informačního systému ČVUT (KOS – KOMPONENTA STUDIUM) – přihlašování na zkoušky, zápis do dalšího semestru
- přístup na Intranet a do databáze uživatelů (dále jen server StavNet) – směrování pošty, rozvrhy a další údaje o studiu
- přístup na informační portál usermap.cvut.cz – změna hlavního hesla, změna hesla na WiFi, změny kontaktních údajů
- konto na poštovním serveru IMAP – email, Webmail

Intranet a získání prvního hesla

Hlavní heslo (heslo na výše uvedené služby) a uživatelské jméno pro přístup k síťovým službám a informačním systémům ČVUT je jednotné pro celé ČVUT a získáš ho až po zápisu do studia. Po zpracování zápisu a zavedení do IS ČVUT si heslo zadáš sám, na společné stránce ČVUT <http://www.cvut.cz/informace-pro-studenty/is/ssu/pp>. K zadání hesla potřebuješ znát kód přihlášky ke studiu a kontrolní údaje (datum narození). Kód přihlášky (osmimístný údaj) jsi obdržel v “Rozhodnutí o přijetí” – je uveden v tomto dokumentu pod razítkem fakulty.

Výjimečně, v případě nějakých problémů ho získáš přímo, opět až po zápisu do studia, ve Vydavatelství průkazů nebo na správě studentských kont. Umožňuje Ti přihlásit se na www.strankyhttps://usermap.cvut.cz/. Na těchto stránkách si změň hlavní heslo a zkontroluj evi-

dované údaje (uživatelská jména...). Vymysli si dobré (neuhodnutelné) heslo, pamatuj si ho a drž ho v tajnosti. Hlavní heslo má platnost 365 dní, před prázdninami je tedy potřeba si zadat na serveru Usermap heslo nové. Toto heslo je hlavní, bez něj se neobejdeš, je potřebné například pro

- přihlášení k serveru StavNet (směrování emailu, změna dalších hesel)
- přihlášení ke KOSu (zkoušky, zápis do semestru).
- přístup k emailu na serveru IMAP
- přístup do počítačových učeben
- Server SPACE je hlavní studentský server (Kerberos a AFS). Slouží především pro přihlášení na počítače v počítačových učebnách a počítačových sálech spravovaných VIC FSV
- jako pracovní prostor a trvalý úložný prostor do 1 GB na osobu.

Konta na serveru SPACE jsou zřizována automaticky všem studentům.

Emailové adresy

Každý student má vytvořenu emailovou adresu ve tvaru [jméno_pro_email@fsv.cvut.cz](mailto:jmeno_pro_email@fsv.cvut.cz). Na tuto adresu jsou zaslány informace od učitelů, studijního oddělení, z KOSu a jiné důležité informace. Tato adresa je trvalá po celou dobu studia na fakultě a je jenom formální, pošta zasláná na tuto adresu je směrována povinně na některý školní server (typicky username@imap.fsv.cvut.cz) a může být směrována navíc i na adresu mimo fakultu (viz níže).

Fakulty a vysokoškolské ústavy

Na serveru IMAP je elektronická pošta přístupná odkudkoli (ze školy, z domova, z tramtárie) přes webové rozhraní na <https://webmail.fsv.cvut.cz>,

- běžnými poštovními programy (klienty) protokolem IMAP. Poštovní konta na serveru IMAP jsou rovněž vytvořena automaticky všem studentům.

Na serveru StavNet si můžeš nastavit i další, externí emailovou adresu, na kterou jsou kopie emailu zasílány – řádek Směrování pošty (externí) – doporučujeme provést co nejdříve. Změna směrování pošty má některé záležitosti (zejména nesmíš nastavit přesměrování do cyklu). Další podrobnosti najdeš na fakultních www stránkách v části Výpočetní a informační centrum - www.fsv.cvut.cz/vic/vic.php.

Přesměrování lze sice nastavit i přímo v prostředí WebMailu, ale z hlediska spolehlivosti a cestování emailů mezi všemi těmi servery je daleko vhodnější ho nastavit už na Stavnetu.

Zapomenutá hesla lze řešit ve Vydavatelství průkazů, nebo u správy kont v místnosti D-2079. Pokud neznáš své heslo, připrav se na to, že musíš přijít osobně a budeš požádán o prokázání totožnosti např. průkazem ČVUT.

Tisk, kopírování a plotry

Tiskový systém TINA

Samoobslužný systém pro černobílý tisk i oboustranný, A4 i A3. Funguje i jako ko-

pírka. V provozu nonstop (tedy pokud je otevřena fakulta). Najdeš je v rohu u posluchárny B-280. Peníze je třeba předem vložit na kartu buď u vkladomatu proti studijnímu oddělení, ve Vydavatelství průkazů www.cvut.cz/informace-pro-studenty/prukazy nebo zaslat převodem z účtu. Podrobnosti viz www.cvut.cz/informace-pro-studenty/sluzby/tina.

DTP pracoviště

V místnosti D-2014 (v zadní části počítačového sálu. Můžeš zde tisknout barevně i černobíle do formátu A3 na laserové tiskárně, skenovat obrázky do formátu A4 (černobíle i barevně), skenovat text (recognitou). Viz www.fsv.cvut.cz/vic/sluzby.php#dtp.

Plotry

Jsou v suterénu budovy D, místnost D-s108, vchod z chodby před počítačovým sálem, viz www.fsv.cvut.cz/vic/sluzby.php#plotr.

Kopírky

Copy centrum najdeš za šatnami v atriu. V blízkosti je umístěn i samoobslužný kopírovací stroj.

Centrum aktivního učení (CAU)

Katedra matematiky vypisuje každý semestr volitelný předmět „Repetitorium“ pro zopakování látky povinných předmětů vyučovaných katedrou matematiky. Jedná se o konzultační přednášky z matematiky a konstruktivní geometrie. Tyto přednášky jsou nad rámec povinné výuky, ale rozhodně se vyplatí je navštěvovat, neboť větší procvičení probírané látky ulehčí absolvo-

Fakulty a vysokoškolské ústavy

vání předmětů matematika a konstruktivní geometrie. Více informací o CAU na <http://mat.fsv.cvut.cz/CAU>.

Bufet

Pokud nestíháš zajít do menzy na oběd nebo ráno letíš do školy bez snídaně, poslouží ti právě bufet. Nachází se v přízemí budovy B. Můžeš zde využít platbu kartou studenta ČVUT.

Informace. Co se kde děje.

Mnoho informací najdeš na stránkách fakulty www.fsv.cvut.cz. Sleduj pravidelně zprávy v rubrice "Student", viz www.fsv.cvut.cz/student/student.php,

kde najdeš stále aktualizované informace např. o termínech zápisu, poplatcích za nadstandardní administrativní úkony, časový plán studia, změny ve studijních předpisech a další.

Určitě se vyplatí sledovat zprávy na studijním oddělení a nástěnky ve škole. Dozvíš se spoustu informací o tom, co se děje na akademické půdě, ale také o různých nabídkách pro studenty, např. brigádách, a podobně. Upoutávky na zajímavé akce, které se konají na fakultě i mimo ni, jsou prezentovány také na plazmové obrazovce v atriu fakulty u vrátnice.

Najdi si fakultu také na www.facebook.com/fsv.cvut.cz.



Fakulty a vysokoškolské ústavy

MASARYKŮV ÚSTAV VYŠŠÍCH STUDIÍ (MÚVS)

České vysoké učení technické v Praze,
Masarykův ústav vyšších studií
Kolejní 2637/2a, 160 00 Praha 6
web: www.muvs.cvut.cz

Vedení ústavu

Ředitelka

doc. Ing. Lenka Švecová, Ph.D.

Tajemník ústavu

Ing. Zdeňka Baranyková

Koordinátor pro rozvoj a vnější vztahy

Ing. arch. Petr Štěpánek, Ph.D.

Koordinátor pro vědecko–výzkumnou činnost

doc. Ing. Vít Pošta, Ph.D.

Koordinátor pro zahraniční styky

doc. Ing. Jan Vlachý, Ph.D.

Koordinátor pro pedagogickou činnost

Ing. Bc. Pavel Andres, Ph.D., ING.PAED.IGIP

Koordinátor celoživotního vzdělávání

Mgr. Tomáš Groll

Charakteristika organizace

MÚVS má postavení vysokoškolského ústavu. Nabízí akreditované studijní programy bakalářské, navazující magisterské a doktorské, jakož i výukové programy v rámci celoživotního vzdělávání. Hlavními oblastmi vzdělávání jsou ekonomicko–manažerské vzdělávání, inženýrská pedagogika a jazykové vzdělávání.

Místo výuky

Výuka probíhá v sídle MÚVS v Kolejní ulici v Praze Dejvicích, ale také v posluchárnách jiných fakult ČVUT v areálu v Dejvicích nebo v areálu na Karlově náměstí.

Studijní oddělení

Studijní oddělení se nachází v sídle MÚVS. Nalezneš ho v přízemí budovy, vlevo za recepcí. V úředních hodinách ti zde vystaví potvrzení o studiu a jiné dokumenty spojené se studiem a zodpoví tvé dotazy týkající se studia. Někdy je lépe domluvit si schůzku telefonicky nebo emailem. Všechny vyhlášky studijního odd., předpisy a formuláře ke stažení nalezneš na webových stránkách MÚVS na úřední desce www.muvs.cvut.cz/uredni-deska. Informace studijního oddělení najdeš v aktualitách pro studenty na webových stránkách www.muvs.cvut.cz/student/.

Fakulty a vysokoškolské ústavy

Vstupní karty

Pro vstup do budovy musíš mít průkaz studenta ČVUT (ID karta ČVUT). Průkaz si můžeš vyzvednout ve Vydavatelství průkazů ČVUT, ulice Bechyňova 3, Praha 6. Otevírací dobu najdeš na <http://intranet.cvut.cz/informace-pro-studenty/prukazy>. Úřední hodiny se v průběhu roku mění, proto sleduj tyto webové stránky. Svou kartu musí mít každý student. Jedna karta umožní pouze jeden průchod, takže nemůžeš pouštět své kamarády. I vstup k učebnám v ul. Koleční je přes dveře na kartu.

Intranet a studentský e-mailový účet

Rozvrhy, materiály pro výuku, informace o výuce, aj. najdeš na Intranetu MÚVS. Dostupný je z adresy <https://intranet.muvs.cvut.cz/>. Kromě toho má každý student MÚVS zřízen e-mailový účet, na který mu jsou zasílána oficiální sdělení. Přístup k e-mailovému účtu je přes webové rozhraní <https://mail.muvs.cvut.cz/>. Přístupové údaje – viz níže Autorizační údaje.

Autorizační údaje do aplikací Intranet, MÚVS Mail, KOS.

Autorizační údaje se skládají z uživatelského jména a přístupového hesla. Uživatelské jméno je generováno na základě tvého jména a příjmení, je unikátní po celém ČVUT a není možné ho změnit. Autorizační údaje si můžeš vyzvednout ve Vydavatelství průkazů ČVUT, ulice Bechyňova 3, Praha 6 (viz vstupní karty).

Prváci si mohou svoje autorizační údaje vyzvednout pomocí aplikace první heslo na webu <https://www.cvut.cz/prvni-heslo/Login>. Podrobnosti o získání prvního hesla najdeš na webu <http://intranet.cvut.cz/informace-pro-studenty/is/uzivatele-a-pristup/heslo-cvut>.

WiFi eduroam

Návod na připojení nalezneš na adrese <http://net.muvs.cvut.cz/navody/wifi>. Každý kdo využívá eduroam musí dodržovat pravidla ČVUT (dostupná na webu ČVUT) a pravidla CESNET! Ta jsou dostupná na následujícím odkaze <http://www.cvut.cz/informace-pro-studenty/is>.

Rozvrh

Rozvrh je pevně daný. Můžeš si pouze volit z nabídky aktuálně vypsanych povinně volitelných předmětů.

Zápis jazyka

Budeš studovat především angličtinu. Tvojí výhodou je, že můžeš navázat na svoji dosavadní znalost. Do skupiny budeš zařazen podle výsledku orientačního testu, který absolvuješ po zápisu před začátkem semestru. Ve vyšším ročníku si pak můžeš přibrat ještě další cizí jazyk (francouzštinu, němčinu, ruštinu nebo španělštinu). Můžeš také chodit na jazykové kurzy na katedře jazykové výuky JASPEX. Tyto kurzy jsou už ale mimo rámec tvého studijního programu.

Fakulty a vysokoškolské ústavy

Studovna

Pro vyřizování studijních záležitostí máš v sídle MÚVS k dispozici studovnu. Nalezneš ji v přízemí naproti studijnímu oddělení. Otevřena je po celý den.

Knihovna

Ústřední knihovna ČVUT se nachází na adrese Technická 6, Praha 6. Vstup do budovy je pomocí studentského průkazu ČVUT či ISICu. Tady najdeš tištěné knihy, skripta, časopisy, slovníky, či získáš přístup k odborným elektronickým databázím, elektronickým knihám a časopisům, a jiné.

Stravování

V sídle MÚVS v ul. Koleční je v suterénu budovy kavárna, kde si můžeš zakoupit lehké občerstvení – bagety, saláty, těstoviny, aj. V budově jsou také automaty na nápoje a občerstvení. Využívat můžeš také okolní menzy – v budově Masarykovy koleje, či ve Studentském domě.



Chceš se k nám připojit?
Napiš na chcidosu@su.cvut.cz
www.su.cvut.cz



Studentská unie
ČVUT



Buddy program
Veletrhy a inženýrské soutěže
Akademické kurzy a pracovní stáže v zahraničí
Správa kolejních počítačových sítí



4 hudební festivaly
Desítky sportovních akcí

Studentský ples
Kolejní párty

STUDENTSKÁ UNIE ČVUT



Studentská unie ČVUT

Studentská unie ČVUT představuje organizaci studentů, kteří ve svém volném čase chtějí dělat něco navíc a kteří chtějí být jak přínosem pro svoji školu, tak i pro ostatní studenty. Skládá se z několika klubů – kolejních, zájmových a externích. Do jakého klubu vstoupíš, je na tobě. Můžeš si prohlubovat znalosti v jazycích, technických oblastech či se podílet na organizaci různých projektů. Studentská unie je tedy také o zábavě. V průběhu roku se můžeš účastnit jako návštěvník nebo se podílet jako organizátor na spoustě společenských, sportovních a vzdělávacích akcích.

Ahoj Techniko!

Je projekt, kterým zahajujeme nový akademický rok na ČVUT. Začíná Akcí Prvák, což jsou infopointy na jednotlivých fakultách, kde se studentů vyšších ročníků můžeš zeptat na cokoliv, s čím si nebudeš vědět rady. Následuje veletrh studentských organizací Žij Studentský Život a vše zakončuje hudební festival Strahov OpenAir. Bližší informace najdeš na webu <http://ahojtechniko.cz/>.

Vánoční večírek Studentské unie ČVUT

Večírek ke konci zimního semestru a oslavě blížících se vánočních svátků. Pravidelně se ho účastní aktivní členové Studentské unie ČVUT a také vedení školy. Jde o příjemný formální večírek s doprovodným programem, živou hudbou, který se naposledy konal v prostorách Café Vítkov na Žižkově. Bližší informace najdeš na webu <http://su.cvut.cz/vanocni-vecirek>.

Studentský ples ČVUT

Studentský ples ČVUT je další tradiční akce pořádaná v prostorách Masarykovy koleje v Dejvicích. Každý ročník se nese v duchu jednoho tématu a je jen na tobě, jestli přijdeš v kostýmu nebo v obleku. My ti slibujeme noc plnou dobré hudby, zábavy, soutěží, tomboly a překvapení. Bližší informace najdeš na webu <http://su.cvut.cz/studentsky-ples>

Souboj fakult



Celoroční sportovní seriál Souboj fakult, který umožňuje studentům reprezentovat jejich fakulty v různých disciplínách. Přes celý akademický rok se pořádá celkem 6 turnajů (volejbal, bowling, florbal, frisbee, fotbal, street basketball). Vše vrcholí na rektorský den, kdy se soutěží v posledním sportu – závodech dračích lodí. Toho se také účastní nejvíce lidí a to i včetně samotného rektora ČVUT. Bližší informace na jdeš na webu <http://soubojfakult.su.cvut.cz/>.

Pokud tě zaujala některá z akcí, neváhej se k nám přidat. Dveře máme otevřené komukoliv a rádi tě mezi sebe přijmeme. Může se jednat o šikovného grafika, technika, fotografa, organizátora, hráče v kapele... Zaručujeme ti, že se s námi nudit nebudeš a že zažiješ opravdu skvělé věci. Navíc, vše si můžeš uvést do životopisu a být tak o krok dál při hledání praxe. Více informací najdeš přímo na stránkách www.su.cvut.cz/ nebo se můžeš informovat na su@su.cvut.cz.

Index studenta

Index studenta je pracovní název nového projektu, který vznikl v době tisku tohoto průvodce. Pokud se chceš dozvědět víc, sleduj náš web, facebook nebo se zeptej na infopointu Akce Prvák. ;).

Kluby Studentské unie ČVUT

Kolejní kluby

Silicon Hill www.siliconhill.cz

Pod-O-Lee www.pod.cvut.cz

Buben www.buk.cvut.cz

Masařka www.mk.cvut.cz

Sincoolka www.sin.cvut.cz

Hlávkova kolej www.hk.cvut.cz

Orlík www.ok.cvut.cz

Fakultní klub BION www.bion.cvut.cz

Zájmové kluby

BEST www.bestprague.cz

Galibi www.galibi.cz

eFDrive <http://efdrive.cz/>

STOH www.stoh.su.cvut.cz

Klub Čajovna www.klubcajovna.cz

Křesťanský klub www.signaly.cz/kklub

tech@su <http://tech.su.cvut.cz/>

ESC <http://esc.fs.cvut.cz/>

Exkterní kluby

IAESTE www.iaeste.cz

ISC www.isc.cvut.cz

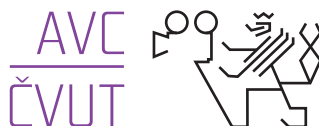
AVC ČVUT www.avc-cvut.cz

Speleo FBMI www.speleo.fbmi.cvut.cz

EXTERNÍ KLUBY SU

Externí kluby jsou takové, které jednoduše nezapadají do kolejních ani zájmových a obvykle jsou samostatnými občanskými sdruženími. Přesto však mají vazby na Studentskou unii.

AVC ČVUT



Audiovizuální centrum studentů ČVUT, z.s. je studentský klub, který sdružuje členy se zájmem o audiovizuální tvorbu. Od natáčení videí a focení, přes práci se zvukem až k postprodukcí a živým přenosům. Jako studentská organizace působí na půdě ČVUT již od roku 2002. Svou činností dlouhodobě přispívá k multimediální propagaci ČVUT jako celku i jeho součástí. Spolupracuje s mnoha složkami nejen ČVUT: rektórátem ČVUT, PR odděleními jednotlivých fakult, sdružením CESNET, SU, KC, a dalšími studentskými organizacemi.

Mimo ČVUT se AVC pravidelně podílí na natáčení Týdne vědy a techniky, tvoří videa pro nejrůznější organizace od spor-

Studentské organizace

tovních klubů až po bankovní domy. Letos již desátým rokem zajišťovalo přímé přenosy z Mezinárodního filmového festivalu Praha – Febiofest a pravidelně natáčí i české mistrovství baristů.

Technické zázemí

Díky stále komplexnějším projektům jsme se jako organizace postupně dopracovali k výborným znalostem v oblasti natáčení i střihu a s každým dalším projektem naše zkušenosti dále rostou. Nezbytnou složkou naší činnosti je videotechnika. Používáme širokou paletu kamer, od malého GoPro, přes spotřebitelské kamery až po profesionální kousky. Ty všechny můžeme použít v naší střížně k multikamerovému živému přenosu. To doplňuje potřebné audio vybavení s několika profesionálními mikrofony, mixážním pultem, audiorekorderem a základním světelným parkem. Mimo videa na akcích i fotíme naší full-frame zrcadlovkou. K tomu všemu samozřejmě náleží patřičné počítačové vybavení, centrální správa uživatelů, datová politika a lokální i vzdálená úložiště.

Co děláme

- hrajeme si s multimediální technikou
- streamujeme a natáčíme konference nejen na ČVUT
- tvoříme propagační a maturitní videa
- natáčíme vybrané přednášky na fakultách

- děláme reportáže z akcí ČVUT, Studentské unie ČVUT a jednotlivých klubů
- máme za sebou i studentské zprávy včetně virtuálního studia
- věnujeme se vlastní tvorbě
- stříháme, hrajeme si s efekty, zvučíme, fotíme... a hlavně se u toho bavíme!

Koho hledáme

Přivítáme všechny studenty i nestudenty, čvutáky i nečvutáky, které zajímá audiovizuální technika a chtějí se s ní naučit, či se zdokonalit. Naši členové jsou ze všech možných (i netechnických) oborů a mimo ČVUT. Hledáme další nadšené duše, pro které budou nové zkušenosti výzvou a koníčkem.

A v čem všem se u nás můžeš realizovat?

- natáčení a práce s kamerou
- zapojení a ovládání živého střihu
- filmová postprodukce a střih
- grafika
- fotografování
- servery a sítě
- HR a PR

Zajímá tě Audiovizuální centrum studentů ČVUT?

Tak nám napiš na info@avc-cvut.cz, či facebook.com/AVC.CVUT. Můžeš se přijít i podívat přímo k nám do studia v A-957 (ČVUT FSv - budova A) a prohlédnout si naši tvorbu na youtube.com/studioAVC.

Čus ČVUT!

IAESTE



IAESTE Czech Republic

IAESTE na ČVUT v Praze je skupina lidí, která se Ti snaží zjednodušit studium od prvního dne na škole. Právě držíš v ruce brožuru Průvodce prváka, kterou vydáváme již přes 10 let.

Jsme mezinárodní studentská organizace, která spojuje lidi v 85 zemích světa už 69 let. Naším hlavním posláním je nabízet studentům pracovní stáže v zahraničí, ale děláme i obrovskou spoustu dalších věcí. O našich projektech se dozvíš více na straně 4 – IAESTE se představuje. O tom, jak s námi vyjet na stáž na straně 122.

A co takhle se rovnou i zapojit?

IAESTE je skvělý způsob, jak se seznámit s lidmi z celého světa a to nejen přes internet! Zároveň se můžeš naučit, jak vést lidi, programovat aplikace a mít spoustu užitečných kontaktů ve známých českých firmách.

A to není všechno!

Jelikož jsme všichni studenti, získáš tak skvělou partu kamarádů, se kterou můžeš zažít spoustu zábavy, jak v Praze, tak i v zahraničí.

Co udělat pro to, abys mohl být tohoto součástí?

Napiš nám na cvut@iaeste.cz, nebo se prostě ozvi na facebooku a my tě rádi přivítáme do našich řad!

International student club



Chceš víc, než jen chodit na přednášky? Dělat něco smysluplného a zároveň zábavného? Poznat nové přátele? Být v mezinárodním prostředí?

ISC aktivity jsou organizovány dobrovolníky z řad studentů, jako jsi ty. Přidej se a pomoz s rozběhnutými projekty nebo zrealizuj svůj vlastní nápad. Už se tomu, na co se ve škole občas zapomíná - týmové práci, soft-skills, organizování a komunikaci!

Co všechno ISC dělá a jak se můžeš zapojit?

Buddy program

Pomoz zahraničnímu studentovi v jeho prvních chvílích v Praze. Pocvičíš si jazyk a získáš kamarády po celém světě.

Jazykové programy

Jsou pro tebe jazyky španělská vesnice? Každý týden máme kolem třiceti kurzů různých jazyků, které vyučují zahraniční studenti. Vše je zdarma, bez registrace a v přátelské atmosféře.

InteGREAT more than a party

Poznej cizí kultury přímo od domorodců na tematických party. Ochutnej tradiční kuchyni, omrkní jejich zvyky a skvěle se u toho pobav. Jo a za vstupné nedáš ani korunu!

Studentské organizace

Study Abroad Fair

Přijď na Veletrh studia v zahraničí a dozvíš se vše, co potřebuješ ke studiu ve světě vědět. Typy od zkušených zahraničních matakodů, informace o stipendiích a stážích.

Zní to zajímavě? Napiš na hr@isc.cvut.cz. Naše dveře jsou otevřené všem. Přijď se kdykoli večer podívat do ISC Pointu na Masarykově koleji v 304 – červená. Rádi tě tu uvidíme :)

isc@isc.cvut.cz

isc.cvut.cz

facebook.com/isc.ctu.prague

Speleologický klub FBMI



Navštiv dna oceánů stará 400 milionů let! Učiň první krok našeho druhu v panenském dómu! Postav most přes propast! Zocel se v temnotě a chladu podzemí. Lez po lanech nahoru, dolů a do stran! Zkoumej karsologii, edafon, pedologii, geologii! Nauč se poznávat minerály, jejich složení, analyzovat je! Používej Therion a modeluj jeskyně, měř je, uvažuj nad jejich vznikem a vývojem, odhaluj jejich tajemství! Speleologický klub FBMI Duhy Studánka tě zve do svých řad netopýrů a krtků, na zajímavé akce lezecké i pěší, nadzemní i podzemní, grilování, kempování... www.speleo.fbmi.cvut.cz

KOLEJNÍ KLUBY SU

Starají se o blaho studentů ubytovaných na koleji, poskytují svým členům připojení k internetu a další služby jako tisk dokumentů, vlastní emailovou schránku, webový prostor, digitální televizi po síti jiné projekty. Komunikují s vedením koleje, spravují a půjčují zájmové místnosti. Kromě toho pořádají také různé společenské, sportovní a vzdělávací akce.

Fakultní klub BION



... žije v Kladně!

Fakultní klub BION má svoje působíště u Fakulty biomedicínského inženýrství v Kladně. Nezapýváme se tedy jen ubytovnicemi, ale máme na starosti i akce spojené s FBMI. Kromě technického vybavení ubytoven a jejich internetového připojení se snažíme, abychom my, studenti, měli možnost co nejlepšího sportovního a kulturního vyžití na ubytovnách i na fakultě samotné. Pořádáme proto spoustu sportovních turnajů, máme k dispozici kvalitně vybavenou posilovnu, tělocvičnu a venkovní hřiště s veškerým vybavením. K dispozici jsou i deskové hry.

Studenti mohou využít studovnu vybavenou projektorem a plátnem, ve které si může každý vychutnat svůj oblíbený film. Pořádáme také mnoho kulturních a tematických akcí včetně kladenského Majálesu.

O našich výborných vztazích s vedením fakulty svědčí i pravidelně pořádané Setkání vedení se studenty, kde spolu mohou studenti a zaměstnanci FBMI diskutovat o dění na fakultě.

Jsme malý klub a vládne u nás doslova rodinná atmosféra. I díky častému setkávání členů na různých akcích není žádný problém pro nikoho ze starších studentů kdykoli vypomoci studentům mladším a usnadnit jim tak aklimatizaci a průběh studia. Neváhej tedy a připoj se do naší rodiny!

www.bion.cvut.cz

Buben



Klub Buben je kolejním klubem Studentské unie ČVUT působícím na Bubenečské koleji.

Naším členům kromě připojení do akademické počítačové sítě ČVUT poskytujeme spoustu možností jak trávit volný čas. K dispozici je klubovna se stolními fotbálky, kulečnickem a ping-pongem. Mimo to máme venkovní posezení s grilem a udírnou, kde mohou členové klubu prohlubovat své kulinářské schopnosti. Máme velký výběr deskových her s možností jejich zapůjčení. Pro sportovce je u nás k dispozici vybavená posilovna a kolárna, kde mohou uschovat své bicykly. V tomto roce také

plánujeme rozjet půjčování koloběžek, ideální pro všechny, kterým se nechce do školy chodit pěšky. Během roku pořádáme pro své členy řadu společenských akcí, kde mají možnost seznámit se s ostatními obyvateli koleje. Ve spolupráci s dalšími dejvickými kluby organizujeme sportovní-společenskou akci MayDej.

Členům klubu je k dispozici rovněž počítačová studovna a tiskárna pro barevný i černobílý tisk do rozměrů A3 za výhodné ceny.

Členové, kteří se aktivně zapojují do chodu klubu, mají možnost čerpat z dalších výhod, které klub nabízí.

Masařka



Klub Masařka je komunita studentů bydlících na Masarykově koleji. Klub zastupuje zájmy svých členů a poskytuje služby jako je připojení k internetu, síťová TV, kulturní a společenské místnosti (obsahující kulečnický, stolní fotbal a šipky), posilovna, tělocvična (kde je boxovací pytel, běžecký pás apod.), hudebna s pianem, multimedialní místnost, stolní tenis, grill atd. Činnost klubu spravuje představenstvo, které je voleno členy klubu.

Studentské organizace

Připoj se k nám

Každý člen klubu se může také aktivně zapojit do dění v klubu.

S námi můžeš prožít neopakovatelné zážitky. Přijdi za námi, napiš nám, kontaktuj nás. Neboj se k nám připojit a pomoci tak vylepšit svou kolej. Jsme obyčejní studenti jako ty a před několika lety jsme byli právě na tvém místě. Neboj se není to tak těžké.

www.mk.cvut.cz

www.masarka.cz

Orlík



Klub Orlík působící na koleji Orlík je to správné místo pro aktivní studenty. Nabízíme připojení do akademické sítě, posilovnu přímo na koleji a volnočasovou klubovnu, kde můžeš hrát stolní fotbal, pustit si film nebo kinect na promítačce, nebo místo, kam se schovat před spolubydlícím, který chce spát.

Náš klub pořádá pravidelné párty pro své členy, vhodné jak pro seznámení, tak i pro zábavu a nechodíš-li rád na párty, můžeš se s dalšími členy seznámit třeba při našich večerech deskových her. Dále provozujeme tiskárnu, kde si můžeš tisknout barevně, černobíle, nebo i na A3 za malý, provozní poplatek. Pro zapálené čtenáře se snažíme udržo-

vat kolejní knihovničku, kde můžeš nalézt netušené literární poklady. A pokud jsi studijní typ, nevěš hlavu, aktivity nejsou povinné a na pokoji budeš mít vždy dost klidu a ticha.

I přes velikost koleje máme mnoho členů z různých koutů světa, tak si neváhej přijít procvičit své jazykové dovednosti. Klub Orlík i jeho členové tě určitě vřele přijmou.

Pod-O-Lee



Nabušená moderní posilka, skvěle vybavená hudebna, vysokorychlostní připojení k internetu, tisk z vlastního pokoje. Pro člena klubu Pod-O-Lee samozřejmost. Ne náhodou je členem více než 99 % ubytovaných.

Jako klub pro tebe dále zajišťujeme legendární hudební festival MEZI BLOKY, sportovní den Pod-O-Day, Podolský Benchpress nebo třeba Podolské Vánoce. Všechny těchto akcí se můžeš účastnit jako návštěvník, soutěžící nebo dokonce jako organizátor.

Staráme se spolu se SUZ ČVUT o spoustu důležitých místností. Najdeš v nich kulečník, stolní tenis, fotbal, deskové hry, kolárnu, studovnu nebo třeba fungl novou místnost Pod-O-Games, kde na tebe čeká FIFA 2016.

Neustále zdokonalujeme síťové připojení. Plánem pro další období je přechod na bláznivou rychlost 1000 Mbit/s pro koncového uživatele a pokrytí většiny areálu bezdrátovou sítí Wi-Fi.

A teď pozor! Všechno, co se tu píše, tvoříme my, studenti. Proč? Je to skvělá šance získat zkušenosti ve všech oblastech, od IT, přes marketing a realizaci projektů až po finanční řízení. A nutno podotknout, že každoročně pracujeme s velmi, velmi slušným rozpočtem.

Asi tě napadá, jestli taky můžeš dostat kousek z těch cenných zkušeností a ještě cennějších přátelství. MŮŽEŠ! Napiš nám na email PR@pod.cvut.cz v jaké oblasti chceš pomáhat a můžeme začít spolupracovat. Více o jednotlivých akcích, místnostech a službách najdeš na www.pod.cvut.cz.

Silicon Hill



Klub Silicon Hill je největším klubem Studentské unie a sdružuje na čtyři tisíce členů, z nichž převážnou část tvoří obyvatelé kolejí Strahov. Klub nabízí rozmanité možnosti trávení volného času a zpříjemnění života na kolejích, kde pořádá každý rok různé akce:

- Akce Prvák – na začátku semestru Ti aktivní členové představí dění v klubu
- Halloween – podzimní velká organizovaná párty s „děsivými“ převleky. Už máš

připravený kostým? Installfest- jarní IT konference zaměřená na opensource. Znáš nějakou technologii, kterou ostatní ne a chceš se o ni podělit? Přihlaš se jako přednášející SHOW – opět jarní akce, hudební festival, zpravidla v dubnu. Hraješ v kapele a chceš zazářit před fanynkami? Směle do toho, SHOW je otevřena mladým a talentovaným studentům.

- Blokované hry – „natří“ to společně se sousedy ostatním blokům, 5 her, vyhrát může jen ten nejlepší!

Na Strahovských kolejích se nachází jedna z největších, ne-li vůbec největší studenty spravovaná počítačová síť na světě. Dále je členům k dispozici Silicon Hill Akademie, jejíž kurzy jsou věnované nejrozličnějším počítačovým programům. Chceš se seznámit s profesionálními produkty od Autodesk, jako je 3ds Max, AutoCAD, Inventor, naučit se programovat v C++, pracovat v ArchiCADu či MatLabu? Jsi vítán.

Neoddělitelnou součástí klubu jsou projekty. Zajímá Tě, jak si nahrát CD své kapely, nazvučit či nasvítit koncert nebo natočit celovečerní film? Projekty AVC jsou tu právě pro Tebe. Je vybaveno profesionální technikou, navštív jeden z jeho dnů otevřených dveří. Hraješ na hudební nástroj a bojíš se, že bys rušil spolubydly? Koukni po hudebnách. Jsi naopak zapálený fotograf? Jistě Tě potěší vybavený fotoateliér a fotokomora.

Pro múzou políbené výtvarníky je zde samostatný projekt, kde si vyrobíš, co je napadne, nebo se naučíš nové výtvarné techniky

Studentské organizace

na pravidelných kurzech. Okolí Tě považuje za MacGyvera a nemáš kde vyvíjet? “Bastlárna”, neboli elektromechanická dílna je pro Tebe ideální. Modeluješ-li rád/a a chceš si návrh „osahat“, zastav se domluvit si 3D tisk. Výtvarka, Bastlárna, 3D tisk a Rakety sídlí v téže místnosti v suterénu bloku 9, neboj se přijít, rádi Ti s čímkoliv poradí.

Rád(a) svíjíš tělo na tanečním parketu a během semestru nemáš kde? Místní lektoři vyučují společenské tance na pravidelných lekcích, a to začátečníky i prokročilé.

Věřil(a) bys, že na Strahově chovají včely? Není to fáma, je to fakt, na jehož konci Tě čeká sladká odměna z místního úlu.

Seznam je opravdu dlouhý, více o těchto i dalších projektech se dozvíš na www.siliconhill.cz/pages/projekty nebo wiki.siliconhill.cz/Projekty. Fitcentrum, suterén bloku 2, fitcentrum.siliconhill.cz/index.php/cs/

- Audiovizuální centrum, suterén bloku 8, avc.sh.cvut.cz
- Fotoateliér na bloku 6, wiki.siliconhill.cz/Fotoatelier
- Hudebny v suterénech bloků 3,9 a X, hudebna.sh.cvut.cz
- Bastlárna, suterén bloku 9, macgyver.sh.cvut.cz
- 3D tiskárna, suterén bloku 9, wiki.siliconhill.cz/RepRap_3D_tiskarna_SH
- PC studovna, blok 4, wiki.siliconhill.cz/Studovna4
- Taneční, školicí centrum, wiki.siliconhill.cz/Tanečni_na_Strahově

- Výtvarný kroužek, suterén bloku 9, wiki.siliconhill.cz/Vytvarny_krouzek
- Příjem družicových snímků, <http://wiki.siliconhill.cz/Meteosat>

Sincoolka



Jsmo kolejní klub působící na Sinkuleho a Dejvické koleji. Svým členům poskytujeme připojení k internetu (nově i přes WiFi), možnost zacvičit si v dobře vybavené posilovně, vzdělávat se v multimediální místnosti nebo vyvolávat fotky ve fotokomoře.

Pravidelně organizujeme párty, večery deskových her, grilovačky a LAN párty. Spolu s kolejními kluby v Dejvicích pořádáme v květnu tradiční sportovně-spoločenskou akci MayDej (www.maydej.cz).

Členové klubu si mohou zdarma zapůjčit elektrické klávesy, množství deskových her, zrcadlovku se třemi objektivy, řezačku, skener nebo levně tisknout. Kdo si chce zasportovat, může kromě posilovny využít i venkovní asfaltové hřiště na volejbal, nohejbal, frisbee či fotbal. Máme také místnost s ping-pongem a fotbálkem. Aktivní cyklisté mohou svá kola uložit v kolárně nebo si půjčit dvě klubová sinkola.

Rádi mezi sebe přijmeme jakéhokoliv nadšence pro pravý kolejní život. Podporujeme aktivní lidi zajímající se o IT, pořádání společenských či sportovních akcí nebo realizaci vlastních nápadů. Pro více informací navštiv stránky klubu www.sin.cvut.cz.

ZÁJMOVÉ KLUBY SU

Studenti ČVUT mají své rozličné zájmy a jejich technická duše si čas od času také potřebuje povyrazit. Zájmové kluby přinášejí do života studentů zábavu, poučení i oddech, ale i sport. Nabízejí jak příjemné prostředí, tak možnost otevřené diskuse na různá témata nebo možnost poměřit síly v různých hrách.

BEST Prague



Hledáš způsob, jak se více zapojit do studentského života? Chceš si vyzkoušet organizaci projektů až pro stovky lidí? Máš zájem být součástí velké mezinárodní evropské organizace a zlepšit si tak své jazykové schopnosti? Chceš patřit do skvělé party kamarádů? Pak je BEST Prague tou pravou volbou!

BEST neboli Board of European Students of Technology je mezinárodní organizací sdružující studenty techniky a BEST Prague je jednou z jejích 96 poboček. Naším cílem je rozvíjet studenty všech technických oborů a umožnit jim získávat znalosti a zkušenosti i mimo samotné studium.

Co děláme?

Hlavní činností BESTu je pořádání různých projektů pro studenty: vzdělávacích kurzů, technických soutěží, tréninků na soft skills a mnoha dalších interních aktivit. Vzhledem k tomu, že se např. na kurzech schází studenti z desítek zemí, o zábavu opravdu není nouze. Technické soutěže jsou naopak skvělou příležitostí, jak si vyzkoušet své znalosti v praxi a zaujmout firmy.

Chceš být součástí toho všeho?

Náš klub se stále rozvíjí a rádi uvítáme nové členy. Stačí mít zájem, být aktivní a nebát se nejrůznějších výzev. Pokud si chceš vyzkoušet práci ve studentské organizaci a udělat něco pro ostatní studenty, BEST je pro Tebe to pravé. Pro bližší info se podívej na naše stránky a nech se ovanout BEST spiritem!

www.bestprague.cz

EFDRIVE



Bojíš se, že ti jako dopravákovi mimo Dejvice něco uteče? Neuteče! Je tu pro tebe Klub EFDRIVE sídlící na Fakultě dopravní! Klub je otevřený všem, kteří se chtějí podílet na organizaci studentských akcí – společenských, sportovních či kulturních a rozšiřovat si obzory ve všech směrech.

Studentské organizace

A na co se můžeš těšit?

Třeba na seznamovák pro prváky alias UZEL, kde stav beztlíže střídá týmová spolupráce a intenzivní zážitky skupinových úkolů. Příznivci dobrého jídla ocení pravidelné Grilování na štěrkovém loži. Přinést si vlastní pražce na podpal není nutné, o všechno se postará EFDRIVE. Tobě stačí, když dorazíš s dobrou náladou a kdo ví, třeba tě pak brzy začneme v klubu vídat jako kamaráda, člena, pořadatele či snad předsedu?


Během semestru se můžeš těšit na cyklus přednášek SEMAFOR – když přednáší lidé, kteří jsou ve svém oboru respektovanými osobnostmi. Můžeš se s námi vypravit na tajuplné noční akce, ale o těch si řekneme někde jinde, třeba v klubovně na Horské (místnost B326). Tam se potkává ta nejlepší parta. Aby ne, když tam máme gauč, vlastní WiFi, ale i ledničku s nejtajuplnějším obsahem. S EFDRIVE se nudit nebudeš!

Pro letošní rok jsme také podnikli rozšíření našeho klubového DRIVEXu na celou univerzitu. DRIVEX je malý sešitek, který ti ukáže, kam všude se můžeš se Studentskou unií v prvním roce studia vydat pobavit se či poučit. Absolvované zážitky ti zůstanou navždy ve formě zápočtů v DRIVEXu, které ti udělí organizátoři akcí z klubu EFDRIVE nebo z dalších klubů Studentské unie.

efd@fd.cvut.cz

www.facebook.com/efdrive

Engineering student club



Jsmo klubem působícím na Strojní fakultě ČVUT. Naším hlavním záměrem je rozvoj znalostí našich a všech ostatních studentů, kteří mají chuť dozvědět se něco navíc. Za tímto účelem pořádáme přednášky a workshopy ve spolupráci s různými průmyslovými subjekty. Snažíme se zprostředkovat kontakt studentů přímo s firmami a vytvořit tím příležitosti pro případnou spolupráci.

Chtěl bys i ty být víc než jen posluchačem? Získat příležitost osvojit si nejen profesní odborné znalosti, ale rozvinou i svou schopnost komunikace, při jednání s řediteli a zástupci společností nebo práci v týmu při organizaci různých akcí. Jsi aktivní a nebojíš se nových věcí? Neváhej a kontaktuj nás www.esc.fs.cvut.cz nebo na [Facebooku - Engineering student club](#).

GALIBI



Máš rád kluky, máš ráda holky nebo jsi prostě QUEER a rád bys na veřejce v Praze poznal nové kámoše?

Jestli se ti v duchu promítla odpověď ANO, tak je čas vyrazit k nám do Galibi! Pro začá-

tek můžeš přijít mezi nás, každou druhou středu v měsíci, na pravidelné setkání. Potkáš tam kluky a holky z pražských vysokých škol, absolventy ČVUT a další lidi, kteří s námi rádi tráví čas. Pjijď pokecat, seznámit se a zařadit si - jsi přece student a ten musí ŽÍT naplno!

Nestačí ti si občas jen tak posedět? Tak se připrav na to, že v Galibi máme na tohle odpověď. Poslední pondělí v měsíci pořádáme Deskohraní, kde se můžeš předvést v hraní deskových her. Ve čtvrtek si chodíme kopnout fotbálek nebo vy-
lepšujeme svá těla v bazénu. Ještě málo? Přidali jsme! Každých čtvrt roku máš možnost si zařadit a zazlobit na Galibi párty, vyrazit do aquáče, zahrát si bowling a na Čarodějnice opéct buřty u ohně. A co v létě? I na to jsme připraveni! Galibi dovolená na vodě, grilovačky, pikniky a rozhodně nemůžeme chybět na Prague Pride.

Zaujala tě nějaká akce, ale máš strach vyrazit samostatně? Není to problém! Napiš na některý z kontaktů na webovkách a my už se s tebou domluvíme a uvedeme tě mezi ostatní kluky a holky. Nezapomeň, že **SPOLEČNĚ ZAŽIJEME VÍC!** A to již 10 let!

Těšíme se na každého z vás!
Galibi, vysokoškolský LGBT spolek
kontakty www.galibi.cz,
www.fb.com/GalibiCZ

Křesťanský klub



Společenství tvořící Křesťanský klub se pravidelně scházejí v průběhu celého akademického roku a nabízejí možnost mše svaté, modliteb, chval, duchovních rozhovorů, studia Bible, tématických přednášek a různých dalších aktivit. Akce se většinou konají v Modlitebně (v prvním mezipatře bloku 8 strahovských kolejí). Podrobnosti najdeš na webovkách www.studentchurch.cz a nebo na kklub.signaly.cz.

V rámci Křesťanského klubu fungují také večery HOME, které jsou určené zejména všem hledajícím a lidem, kteří si chtějí rozšířit své obzory.

Více info Tomáš Höger, 733 627 429 nebo na timmotey@centrum.cz.

STOH – klub STOlních Her



Chceš rozvíjet své logické a komunikační schopnosti, setkávat se s pohodovými lidmi a užitečně vyplnit svůj volný čas

Studentské organizace

jinak než sezením u počítače? V našem klubu si hru určitě vybereš (máme více než 400 her). A že nemáš s kým hrát? Nevadí, k někomu se přidáš a poznáš nové zajímavé lidi. Scházíme se každé pondělí, středu a čtvrtek v klubovně na Strahovských kolejích, kde pravidelně pořádáme volná hraní a turnaje o zajímavé ceny, v kterých hráči sbírají body do naší celosemestrální turnajové ligy. Pořádáme také různé speciály např. retrohraní zaměřené na historické hry, tematické večery či výuková hraní nových her. Občas také pořádáme klání v náročných strategických hrách (např. Game of Thrones či StarCraft the Boardgame). Více informací najdeš na našem webu: <http://stoh.su.cvut.cz/>, kde najdeš i kalendář s přehledem akcí v klubovně či se můžeš registrovat do našeho systému, označit si své oblíbené hry, hlásit se na turnaje online a dostávat vždy ty nejaktuálnější informace mailem (cca jeden za dva týdny).

Budeme rádi, když nás navštívíš!

Tech SU

tech@SU

Klub tech@su je platformou pro sdílení vědomostí a zkušeností ze světa IT mezi jednotlivými kluby SU a studenty ČVUT.

DALŠÍ STUDENTSKÉ KLUBY

Akademická duchovní správa



Rádi přemýšlíte? Hledáte svou životní filozofii? Kladete si otázky, které vaši vrstevníci nechápou, nechtějí se o nich bavit nebo na ně neumí odpovědět? Hledáte odpovědi ve východní moudrosti a filozofii? Co kdybyste zkusili dát šanci něčemu, co formuje Evropu již 2000 let? ADS ČVUT je studentská organizace, která si klade za cíl rozvoj studentů v oblastech víry, filozofie, teologie, psychologie a dalších humanitních věd.

V rámci cyklu „Ve středu ke Středu“ pořádáme přednášky a besedy s významnými osobnostmi. V loňském roce nás navštívil například vojenský historik plk. Eduard Stehlík, známý český sexuolog Doc. Jaroslav Zvěřina či Prof. Martin C. Putna. Nejinak tomu bude i v tomto akademickém roce. Rádi bychom se věnovali zejména „uprchlické krizi“ a s ní spojenému tématu Islámu, který bychom rádi poznali nejen jako náboženství, ale i jako kulturní a politický fenomén.

Vlastní program začíná každou středu ve 20 hodin v architektonicky zajímavě řešené kryptě kostela sv. Bartoloměje na Starém Městě pražském.

K dalším aktivitám patří studentská společenství na kolejích, výlety, exkurze do zajímavých míst nejen v Praze a v neposlední řadě i aktivity sportovní. Nedílnou součástí naší nabídky jsou i studentské bohoslužby

Mše sv. v úterý večer ve 20 hodin na strahovských kolejích je doprovázena moderní křesťanskou hudbou, středověká bohoslužba v kostele sv. Bartoloměje na Starém Městě pražském doprovází profesionálně vedený studentský sbor orientující se především na barokní hudbu, v jehož řadách vás samozřejmě rádi uvítáme.

Akademický rok 2016/2017 zahájíme v kostele sv. Bartoloměje 12. 10. 2016 ve 20.00 slavnostní bohoslužbou „Veni Creator Spiritus“.

Aktuální informace, stejně jako důležité odkazy, naleznete především na našem facebooku <http://www.facebook.com/adscvut> nebo na našich stránkách <http://ads.cvut.cz>.

Akademický orchestr

Co je AO ČVUT?

Akademický orchestr ČVUT je amatérský orchestr vedený panem dirigentem Janem Šrámkem. Na našich koncertech spolupracujeme s řadou profesionálních hudebníků, jmenujme například houslistu Pavla Šporcla, flétnistku Žofii Vokálkovou či Prague Cello Quartet.

V čem je toto hudební těleso výjimečné?

Jak již bylo zmíněno, jedná se o amatérský orchestr, jehož členy jsou studenti z ČVUT doplněni studenty z jiných praž-

ských vysokých škol. Navíc se během roku v orchestru vystřídají i studenti, kteří do České republiky přicestují díky výměnnému programu. Můžeš si tedy vyzkoušet ve svém volném čase cizí jazyky tou nej příjemnější formou. Ne nadarmo se říká, že hudebníci jsou skvělá parta. Tady to platí dvojnásob!

Co veřejná vystoupení a koncerty?

Jak název napovídá, orchestr koncertuje především pro akademickou obec ČVUT. Orchestru se dostává ale i pozvání mimo naši univerzitu – k nejdůležitějším koncertům a nejzajímavějším vzpomínkám patří bezesporu vystoupení v Cambridge ve Velké Británii v kostele Emmanuel United Reformed Church a ve Smetanově síni Obecního domu v Praze, kam se za námi přijela podívat i Česká televize. Záznamy z některých koncertů můžeš nalézt na www.youtube.com/CVUTorchestr.

Co orchestr v nejbližší době čeká?

V akademickém roce 2016/2017 orchestr čeká několik menších koncertů na vybraných fakultách. Jako hlavní vystoupení jsou v plánu koncerty v Betlémské kapli a v kostele Šimona a Judy. Další vystoupení jsou v jednání.

Kdy a kde se zkouší?

Orchestr zkouší každý týden mimo prázdniny na Fakultě strojní v Dejvicích, více informací nalezneš na www.orchestrcvut.cz.

Studentské organizace

Jak se do orchestru dostat?

Stačí mít chuť a hudební nástroj. Bližší informace nalezneš na www.orchestrcvut.cz/kontakt a samozřejmě na naší fb stránce www.facebook.com/orchestrvcvut. Těšíme se na Tebe!

FILMOVÝ KLUB ČVUT



Navazujeme na činnost původního filmového klubu ČVUT, který působil na akademické půdě od roku 1984. Náš klub si klade za cíl rozšířit portfolio aktivit, kterým se studenti mohou věnovat a přinést do poslucháren novou atmosféru kvalitních filmů a intelektuálních diskuzí. Snažíme se přiblížit tím univerzitu všem studentům tak, aby nebyla místem, kam se chodí pouze na přednášky a na cvičení, ale aby byla také místem pro rozvoj univerzitní komunity, prostorem k debatám a místem, kam lze zajít za kvalitní zábavou.

Rádi bychom do budoucna uvítali na našich projekcích i hosty, kteří budou schopni dílo rozebrat s diváky a tím pomohou rozšířit naše obzory a obohatit náš kulturní zážitek.

Náš klub je otevřený komukoliv ze studentů, pedagogů, ale i veřejnosti. V současnosti promítáme každý čtvrtek od 19.30 v posluchárně 209 (FEL) / 256 (FS). Každý film

má přesně uvedeno, kde se koná, na facebookových stránkách, popř. na plakátech.

Doposud jsme prošli 8 sezónami, uskutečnili přes 60 projekcí a doufáme, že i nadále zájem neupadne a i ze strany organizační, bude jak dál pokračovat, popř. komu projekt předat.

Těšíme se na vaši návštěvu.

<http://www.facebook.com/FilmovyKlubCvut>

InMotion Club



InMotion Club je spolek založený studenty v roce 2015, kteří považují studium vysoké školy za dobu vhodnou k nastartování své vlastní kariéry a zároveň si pokládají otázku proč se neučit od nejlepších? Činností klubu je pořádání motivujících a inspirativních přednášek úspěšných lidí z českého businessu. V dalším období se klub chystá zaměřit také na osobní růst a softskills. Přednášky jsou přístupné pro studenty, absolventy i jejich přátelé.

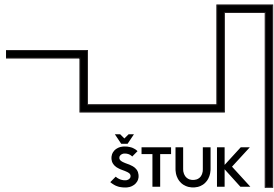
STUDENT.CVUT.CZ

Portál pod záštitou Kariérního centra, IAESTE, ISC a hlavně Studentské unie ČVUT. Nebo taky jen jeden z mnoha informačních kanálů, na které člověka dovede Google, pokud hledá nějakou akci na naší univerzitě.

Najdeš zde nejen elektronickou verzi této příručky, ale i informace o všem kolem neformálního dění na ČVUT. Plesy, Majáles, kolejní akce, SHOW, soutěže, semináře, přednášky, je toho prostě víc než dost. Proto za projektem nestojí jeden člověk, ale celý tým. Proč se do něj nepřidat?

Projekt zdaleka není jen o psaní, to je pomyslná "třešnička na dortu". Správa webu, grafika, sledování událostí, FB, focení, komunikace... prostě napiš Petrovi na petr@pavek.eu a začni si vylepšovat nejen měkké dovednosti!

ŠTUK



Škola není jen o studiu!

Tímto motem se řídí studentský klub, který pro tebe pořádá různé akce, jako například exkurze, besedy, burzu skript, promítání i párty.

Pod svými křídly mají Klubovnu As140, kde si můžeš zdímnout, ohřát oběd, nebo třeba uspořádat turnaj v piškvorkách.

Chceš uspořádat nějakou akci a chceš s tím pomoci? Určitě se na nás můžeš obrátit.

AKCE BĚHEM AKADEMICKÉHO ROKU 2016/2017

Akce prvak – 3. – 5. 10. 2017

Žij studentský život – 5. 10. 2017

Strahov Open Air – 6. 10. 2017

Koncert ČVUT k 17. listopadu v Betlémské kapli – 17. 11. 2016

Vánoční večírek SU – polovina prosince

Novoroční koncert ČVUT v Rudolfinu – 17. 1. 2017

Ples ČVUT na Žofíně – 18. 2. 2017

Studentský ples – polovina března

Strahovská SHOW – 19. 4. 2017

Mezi bloky – 17. 5. 2017

Souboj fakult – během celého akademického roku, vyvrcholení na Dračích lodích – květen

MayDej – květen

PRODEJNY V PROSTORÁCH FAKULT

FSv

Papírnictví Dezeta (2.NP, budova B)

MEGA BUF FAT (1.NP, budova B)

Modelářské potřeby – Pro Model

(Ateliér D, 1. NP, budova D)

B2Comp (místnost C046, suterén budovy C)
ELC soukromá kopírovací služba (atrium, směrem k budově A)

FS

bufet (1. NP)

FEL

Copycentrum (přízemí)

bufet (1. NP)

FEL Cafe (mezi FEL a FS, přízemí)

FA

Archicafé (1. NP)

Tisk (místnost 145)

MÚVS

Kavárna (1. NP)

SOUBOJ FAKULT

Souboj fakult – je celoroční sportovní klání, kde proti sobě nastupují fakulty ČVUT. V letošním akademickém roce bude probíhat již 5. ročník Souboje fakult, který umožňuje studentům reprezentovat jejich fakulty. Přes celý akademický rok se pořádá celkem 7 turnajů (volejbal, bowling, florbal, frisbee, fotbal, Cross Campus). Vše vrcholí v rektorský den, kdy se soutěží v posledním sportu – závody dračích lodí. Toho se také účastní nejvíce lidí a to i včetně samotného Rektora ČVUT.

Účast na jednotlivých sportech je dána právě sportem. Bývá kolem 100 účastníků na každém turnaji. Letos v květnu bylo na dračích lodích přibližně 400 návštěvníků včetně vedení univerzity. Každý student

zde najde sportovní vyžití a také motivaci pro soupeření proti jednotlivým fakultám. Je to ideální možnost, jak se odreagovat od školy.

SPORTOVIŠTĚ

Máš rád sport a potřebuješ se odreagovat od každodenního stereotypu ve škole? Kromě hodin povinné či dobrovolné výuky tělocviku můžeš, jako student ČVUT, využít mnoha možností sportovního vyžití a to se studentskou slevou. K dispozici jsou například posilovny, víceúčelová hřiště a tělocvičny. Mimo to existuje mnoho sportovních soutěží, ať už v rámci jednotlivých fakult, tak i kolejí. Za zmínku stojí například každoročně konaná Strahovská fotbalová liga nebo Fakultní florbalová liga, kde mezi sebou soupeří týmy ze všech fakult ČVUT.

POSILOVNY

Posilovny jsou k dispozici jak na jednotlivých fakultách a kolejích, tak i ve sportovním centru Ústavu tělesné výchovy a sportu (ÚTVS). Fakultní posilovny provozuje ÚTVS (podmínky jejich využívání najdeš na fakultních nástěnkách, nebo se zeptej přímo na ÚTVS). Fakulta stavební má posilovnu ve své budově v Dejvicích a Fakulta elektrotechnická na Karlově náměstí v suterénu budovy E. Na většině kolejí jsou posilovny, které spadají pod studentské samosprávy jednotlivých kolejí.

VÍCEÚČELOVÁ SPORTOVIŠTĚ Areál Juliska

Areál se nachází v blízkosti hotelu International Prague – ulice Pod Juliskou 4.

Slouží potřebám výuky TV všech fakult. Volná kapacita je nabídnuta studentům a veřejnosti. K dispozici je zde velká sportovní hala o rozměrech 43x24x13,5 m a je určená především pro házenou, futsal, florbal, volejbal (3 kurtů), basketbal, nohejbal, badminton (5 kurtů) atd. Hala je vybavena moderní světelnou tabulí.

Vedle velké haly jsou ve sportovním komplexu k dispozici dvě menší haly o rozměrech 30x12x8m ideální pro volejbal, aerobic, nohejbal, tenis, basketbal a badminton. V těchto halách si přijdou na své zejména menší skupiny sportovních nadšenců.

Najdeš zde také vybavené fitcentrum s dostatečným množstvím nejrůznějších posilovacích strojů a činek, lezeckou stěnu (nejvyšší vnitřní lezecká stěna v ČR vysoká 13 m), hernu stolního tenisu, halu pro lukostřelbu a saunu.

Dostaneš se sem tramvají č. 8 a 20 (zastávka Podbaba) nebo autobusy jedoucími ze stanice metra Dejvická směrem na Suchbátka a Roztoky (zastávka Čínská).

Areál Kotlářka

Areál je umístěn nedaleko dejvického centra vysokých škol (Na Kotlářce 7). Slouží pro výuku TV všech fakult a volná kapacita je nabízena studentům a veřejnosti pro re-

Volný čas

kreační sportování. Najdeš zde dvě softbalová hřiště, tři kurty s umělým povrchem pro tenis, volejbal, nohejbal. V neposlední řadě také moderní šatny s kvalitním hygienickým zázemím.

Areál je od Kampusu Dejvice cca 10 minut pěší chůze nebo se sem dostaneš autobusem č. 131 (zastávka Na Santince). Informace o pronájmu získáš u správce, nebo na www.utvs.cvut.cz, kde si můžeš rezervovat hodiny v on-line systému.

Tělocvičny na Karlově náměstí

V samém centru města najdeš dvě malé tělocvičny vhodné pro aerobik, karate, aikido, badminton, rekreační volejbal a judo sál s tatami, které jsou využívány pro výuku TV. Volná kapacita je opět nabízena studentům a veřejnosti.

Časově výhodné je to zejména pro studenty FS a FEL, kteří zde mají pravidelnou semestrální výuku.

OFFICE 365

ČVUT ve spolupráci se společností Microsoft nabízí Microsoft Office všem svým studentům zdarma. Máš tak k dispozici vždy aktuální verzi kompletního balíku aplikací Office, který obsahuje Word, Excel, PowerPoint, OneNote, Outlook, Lync, Access a Publisher. S aplikacemi můžeš pracovat online i offline, tedy i v situaci, kdy zrovna nejsi připojen k internetu, a použít je pro svou práci ve škole.

Dokud u nás budeš studovat, budeš mít všechny tyto aplikace zdarma a zcela legálně.

- Office můžeš instalovat až na 5 svých soukromých zařízení – PC, Mac, tablety i chytré telefony (Android, iOS, Windows Phone).
- Využívat můžeš neomezeně velký cloudový disk pro své dokumenty, školní práce, fotografie, videa či zálohy. Soubory pak můžeš automaticky synchronizovat se všemi svými zařízeními nebo snadno sdílet se spolužáky či učiteli.
- Tvoje Office budou vždy aktuální. Jakmile vyjde nová verze, automaticky ji obdržíš také. Bližší informace na <http://office.cvut.cz>. Další dostupný software na <https://download.cvut.cz>.



Výhody Office 365 Pro Plus



- **Word, Outlook, OneNote, Excel, PowerPoint, Access** - kompletní výbava studentů
- **Neomezený úložný prostor** pro dokumenty, školní práci, fotografie, videa a zálohování
- **licence až pro 5 tvých zařízení** PC, Mac, iPad a chytrý telefon
- pravidelné **aktualizace a nejnovější vylepšení**



Informace o tom, jak získat Office:

<http://office.cvut.cz>
<https://download.cvut.cz>

Studuješ?
Získej Office
zdarma.



Instaluj ještě dnes!

 Office

MĚSTSKÁ HROMADNÁ DOPRAVA

Praha se může chlubit jedním z nejlepších systémů městské dopravy na světě.

Systém PID (Pražská integrovaná doprava) zahrnuje metro, tramvaje, autobusy, vlaky, přívozy a lanovku na Petřín. Ve všech vyjmenovaných dopravních prostředcích je možné cestovat na jeden jízdní doklad, a to nejen na území Prahy, ale i v části Středočeského kraje.

Pražskou integrovanou dopravu organizuje společnost ROPID (Regionální organizátor Pražské integrované dopravy). Veškeré aktuální informace o cestování v Praze a jejím okolí najdeš na stránkách Dopravního podniku (www.dpp.cz), ROPID (www.ropid.cz) anebo na kterémkoliv infocentru.

Metro

Sít pražského metra se skládá ze třech linek. Zelená je linka A, žlutá linka B a červená C. Metro má celkem 61 stanic, z nichž tři jsou přestupní: Můstek (A/B), Muzeum (A/C) a Florenc (B/C). Jezdí denně cca od 5.00 do 24.00 hod. Intervaly jsou v dobách ranní a odpolední špičky cca 2 minuty, ve večerních hodinách nepřekračují 10 minut. O víkendech je na všech linkách jednotný interval 7,5 minuty.

Tramvaje

Provoz tramvají je v hlavním městě zajišťován na 21 denních a 9 nočních linkách. Trasy linek jsou vedeny skrz centrum města do okrajových částí Prahy. Základní interval je 4–8 minut v pracovní den a 5–20 minut večer a o víkendu.

Autobusy

Městské autobusy (linky 100–299) obsluhují zejména oblasti bez kolejové dopravy a okrajové části hlavního města. Příměstské linky PID (linky 300–499) spojují Prahu s jejím okolím. Pro cesty mimo Prahu je nutné si zakoupit jízdenku pro navazující pásma.

Vlaky

Po Praze můžeš na platnou „lítačku“ jezdit také vlakem. Jedná se o velmi rychlý dopravní prostředek, který ovšem nejedí tak často. Jízdenka neplatí na všechny vlaky, ale pouze na osobní vlaky (označované jako linky „S“) a některé rychlíky.

Přívozy

Pražské přívozy na Vltavě jsou rychlou a vyhledávanou alternativou povrchového cestování mezi oběma vltavskými břehy, zejména tam kde nevedou mosty. Pro turisty přívozy představují zajímavý způsob, jak poznat metropoli z jiné perspektivy a naplno využít vltavské břehy například pro cykloturistiku, bruslení nebo obyčejné procházky.

Lanovka

Lanová dráha na Petřín navazuje na tramvajovou dopravu v zastávce Újezd a je vedena v trase Újezd – Nebozítek – Petřín. V dochazkové vzdálenosti konečné stanice jsou Koleje Strahov a Petrínska rozhledna.

Noční doprava

Po Praze lze cestovat po celou noc, ovšem o něco pomaleji než přes den. Základem sítě jsou tramvaje, které mají centrální přestupní bod v zastávce Lazarská, kde na sebe vzájemně čekají. Noční tramvajové linky č. 51–59 mají interval 30 minut a v pátek a sobotu dokonce jenom 20 minut. Tramvajové linky doplňují také autobusové linky č. 501–549 a 601–649. Noční provoz platí zhruba od půlnoci do 4.30 hod.

Vyhledání spojení

Vyhledávač spojení nalezneš na dpp.cz. Můžeš si také vytisknout jízdní řád jakékoli linky přímo z tvé zvolené zastávky. Výborným pomocníkem pro cestování MHD je také aplikace Google Maps (např. pro mobilní systémy Android a iOS): sama zjistí tvou polohu a ty jen zadáš cíl trasy. Aplikace doporučí nejvhodnější spojení MHD včetně pěší cesty na nástupní zastávku a cesty z výstupní zastávky. Využít lze také mnoho aplikací pro chytré telefony, které obsahují jízdní řády PID.

Jízdné a tarif

V Praze platí mnoho druhů přestupních jízdenek, ať už v papírové formě, na čipové kartě nebo jako SMS. Pro základní cestování je vhodné si pořídit měsíční nebo tříměsíční jízdenku platnou pro pásma P, 0 a B (hlavní město Praha).

Jízdenku lze nahrát elektronicky na Opencard (nově Lítačku) anebo zakoupit papírový kupon ke kartě ISIC nebo ČVUT ve vydavatelství průkazů ve Studentském domě. Nejvýhodnější je desetiměsíční kupon za 2400 Kč, tříměsíční stojí 720 Kč a měsíční stojí 260 Kč. Ať už si zvolíš jakoukoliv formu (elektronickou nebo papírovou), cena je vždy stejná.

Kde koupit jízdenku

Na infocentrech DPP nebo ROPID

V automatech, na výdej jízdenek PID, které nalezneš ve všech stanicích metra a na vybraných zastávkách povrchové dopravy

V trafikách (pouze krátkodobé jízdenky)

SMS jízdenka

Na číslo 902 06 napiš zprávu podle zvoleného druhu jízdenky – DPT24, DPT32, DPT110 nebo DPT310 - kde číslice znamená cenu, cena za 90 minut přepravy je 32 Kč, za 30 minut jízdy 24 Kč, lze zakoupit i SMS jízdenku jednodenní (110 Kč) nebo třídnenní (310 Kč). U řidičů autobusů, ale s příplatkem. Jednotná cena pro dospělé je 40 Kč

DO ŠKOLY NA KOLE

Nebaví tě tlačit se s ostatními spolužáky v přeplněných dopravních prostředcích, máš rád(a) pohyb a čerstvý vzduch? Není nic jednoduššího, než vzít kolo a vyrazit na něm do školy.

S odložením kola v Kampusu Dejvice si nemusíš dělat starosti. Před Fakultou stavební i před novou budovou Fakulty architektury a Fakulty informačních technologií jsou umístěny stojany na kola. Možnost uskladnění kol je také v suterénu Fakulty elektrotechnické a strojní, hned vedle šatny.

Oproti jízdě autobusem není cesta na kole zase o tolik časově náročnější. Z koleje Podolí se dostaneš do školy cca za 40 minut, z kolejí Strahov a z Hlávkovy koleje ti cesta zabere něco málo přes 20 minut. Cesta ze Strahova bude po ránu více než příjemná, protože je celá z kopce, za to odpoledne na tebe bude čekat kopec, tak se ve škole přes den moc nepředři! Co se týče kolejí Bubeneč, Orlík, koleje Dejvické, Sinkuleho a Masarykovi, ty jsou v docházkové vzdálenosti od Kampusu Dejvice, ale to ještě není důvod, proč se trochu neprovětrat na svém bicyklu.

Kolo můžeš vzít také do metra a na vybraných tratích s ním jet dokonce i tramvají. Za kolo se neplatí, ale platí zde zvláštní pravidla (v metru kolo můžeš přepravovat na každé plošině pro kočárky, vyjma první plošiny prvního vozu ve směru jízdy). Více informací najdeš na www.dpp.cz nebo www.ropid.cz.

Proč jsem v IAESTE?

IAESTE je pro mě cesta, jak se realizovat, být prospěšná, něčemu novému se naučit, získat zkušenosti a hlavně dělat něco, v čem vidím smysl.

Klárka



Dává mi možnost využít svůj volný čas k činnostem, které mají smysl, a které mě osobně posouvají dál.

Honza



Rád dělám věci, které mají vyšší smysl. A co může být víc, než organizace pomáhající studentům z celého světa?

Kuba



IAESTE je nejlepší příležitost naučit se spoustu věcí, které Vás ve škole nenaučí, ale které budete v životě potřebovat. To všechno navíc v partě super lidí.

Vašek



IAESTE je pro mne vstupenkou do světa byznysu a kontaktů. Znáš lepší možnost, kde spolupracovat se zástupci předních technických společností?

Zbyňďa



Je to pro mne možnost být součástí skvělého kolektivu, poznávat nové přátele z celého světa a získávat zkušenosti, které mi škola nedá.

Ondra



IAESTE vidím ako skvelý spôsob, ako si už počas VŠ vyskúšať, ako to funguje v skutočnej firme. Je to super príležitosť na spoznanie nových fajn ľudí.

Robert



Zkušnosti z IAESTE

CO MI IAESTE DALO

Chceš se přidat do studentské organizace, ale stále nenacházíš odvahu? Naši bývalí a dlouholetí členové ji našli a svého rozhodnutí doteď nelitují. Přečti si, co jim IAESTE dalo a na co nikdy nezapomenou. Jsou to rady těch starších, co už mají školu za sebou.

V IAESTE mi bylo krásně,
proto píšu formou básně.
Na výšce jsem začal jako ptáče,
co nevědělo, kam skáče.
Učení mi šlo hustě,
ale v srdci jsem se cítil pustě.
Jazyků jsem nevěděl,
místo mluvy jsem se jen škareděl.
Náhle divný plakát mě zarazil,
že prý do světa abych vyrazil.
Přihlásil jsem se tedy tam, kam plakát lákal,
stejně jsem se na koleji jenom flákal.
Investice to však byla víc než parádní,
cestování, párty, zkušenosti, vše jak na přání.
Vycestovat na stáž přes půl světa potom
byla hračka,
co víc dodat, po skončení školy
byla o mě rvačka.
Tak nebuď lama a buď radši labuť
a přidej se k IAESTE.

David Černý, ředitel ve společnosti Senman, s. r. o.

Dnes už z pohledu zaměstnance můžu potvrdit, jak je důležité dělat i více než se od vás očekává. Ve chvíli, kdy přebíráte diplom a rozhlédnete se kolem sebe, můžete vidět svou konkurenci na trhu práce. Vezměme to ale z opačné strany: Které ze svých spolužáků byste rádi viděli ve svém týmu v práci a proč? Zřejmě to budou ti, kteří na vás zapůsobili a dělali během studia něco navíc. Domluvili zajímavého řečníka na přednášku, zorganizovali výlet nebo jen pokec v hospodě, napsali podrobný návod k řešení seminárky, již během studia podnikali, nebo se vydali na opačný konec světa studovat či na stáž ve významné firmě.

Do IAESTE jsem vstoupil roku 2009 a přes to, že jsem už dlouho mimo školu, snažím se s jejími členy být neustále v kontaktu, neboť se všemi bych rád spolupracoval, nebo je měl ve své firmě. Všichni si zde uvědomují, jak cenné zkušenosti získávají. Nebojí se jít i do těch nejtěžších výzev: organizují akce pro tisíce lidí, starají se o stážisty z celého světa, jednají s nejprestižnějšími společnostmi světa, pomáhají zlepšovat, rozvíjet a inspirovat svět kolem sebe. Za tyto úkoly by byli kdekoliv jinde placeni zlatem. Oni však vědí, že právě získali ještě něco cennějšího.

Velice mne těší, že jsem mohl být mnoho let součástí týmu IAESTE. Přijímal jsem zde výzvy, které moje okolí často nechápalo. Díky těmto získaným zkušenostem mám teď zaměstnání, které mě opravdu baví.

Tomáš Roubal, produktový manažer Seznam.cz

Popsat na pár řádcích, co všechno mi IAESTE dalo, je možná ten nejtěžší úkol, jaký jsem kdy v IAESTE musela splnit. Jak věrně vystihnout na tak malém prostoru něco, co bylo šest let zásadní součástí mého života? Jistě by se dalo říct, že mě IAESTE stálo spoustu času a energie.

Po těch šesti letech se ale cítím bohatší, nikoli chudší. Bohatší o neskutečné zážitky, zkušenosti, o kterých by se mi, nebýt IAESTE, ani nesnilo, a především o skvělou partu lidí v mém životě – nejspíš ten nejlepší pracovní kolektiv, jaký kdy budu mít. Všem bych přála někdy v životě zažít, jaké to je dělat něco, co má smysl, v partě stejně naladěných lidí, kteří už dávno nejsou jen kolegové, ale i kamarádi. Já jsem to zažila díky IAESTE. Je těžké shrnout šest let v pár větách, nepřeháním ale, když řeknu, že nebýt IAESTE, nebyla bych tím člověkem, kterým jsem dnes. Díky!

Kateřina Ešnerová, tlumočnice na volné noze

Většinu opravdu užitečných zkušeností v životě získáš tak, že něco zkusíš – a pokazíš to. Někdy možná najdeš místo, kde můžeš zkoušet a kazit od rána do večera, máš k tomu příležitost, prostředky a hlavně spoustu lidí, kteří jsou s tebou na stejné vlně. Každý den pak zkoušíš něco, o čem sám víš, že to neumíš. Ale prostě to zkusíš. Tohle zní jako spolek nešiků. Ale je to právě naopak. Ono se to totiž vždycky nakonec nějak povede a ta odměna – zkušenosti a ohromný osobní posun kupředu – je tak sladká, že už se nemůžeš dočkat, až budeš moci zkusit pokazit něco dalšího.

Jenže ve škole ani v komerčních firmách na chyby obvykle moc prostor nebývá. IAESTE je přesně to místo, kde všechny tyhle možnosti dostaneš. Co konkrétně to dalo mně? Naučil jsem se nebát se dělat chyby. Samozřejmě že jde v první řadě dělat věci dobře. Ale pokud tě strach ze selhání paralyzuje, nikdy si netroufneš udělat ten první krok k úspěchu. Stejně důležité je, že teď mám kolem sebe řadu lidí, se kterými jsme zvládli překonat tolik neúspěchů, že vím, že se na ně mohu vždy spolehnout. To není dobrý vstup do kariéry. To je výhra na celý život.

Filip Ekl, UX specialista

KDE SEHNAT PRAXI?

Na začátku února zveřejňujeme seznam všech získaných praxí i s popisem práce, požadovanými jazykovými znalostmi a s platovým ohodnocením. Vyber si tu, která se ti líbí a kde splňuje všechny podmínky. O začátku přihlašování tě budeme informovat e-mailem.

Snaž se kliknout na stáž jako první, neboť právě prvního vyhovujícího uchazeče si pozveme na pohovor, kde ověříme jazykové znalosti a zdali se uchazeč na praxi hodí.

No a k čemu je to dobré?

Na to jsme se zeptali našich členů Martiniky, Kuby a Zbyňka, aby nám něco sepsali o svých zážitcích z IAESTE stáže.

Zkušenosti z IAESTE



Dubaj

Když mi před půl rokem někdo řekl „Dubaj“, představila jsem si šejky v bílých hábitech, zlato a drahá auta na každém rohu, město ideální pro život. Je to pár dní, co jsem se vrátila do Prahy z pracovní stáže v Arabském emirátu a stále čekám, kdo a kdy na mě začne mluvit arabsky či anglicky.

Po jídle bych si dala nejraději Karak a jako zákusek Kunafu. Na toaletě hledám sprchu a nikdy nechybějící [janitory]. Při pohledu z okna stále vidím Burdj Khalifu, jak převyšuje ostatní mrakodrapy. Na českou hromadnou dopravu si již nestěžuji. Představa dvou hodin strávených na cestě z bodu A do bodu B mě nevyvádí z míry. Přemýšlím, co navštívím za místa, jako kdy by to bylo naposled.

Osoby, se kterými jsem trávila čas mi chybí a chybět budou. Nyní však můžu zase trávit čas s osobami, které mi chyběly, když jsem byla pryč. Dubaj je jako každé jiné místo, má své světlé a stinné stránky. Když však člověk není sám a může trávit čas s lidmi, kteří jeho času dávají smysl (a je jedno, z jakého koutu světa či jaké víry jsou) ty stinné stránky vymizí.

Pokud máš možnost vyjet do zahraničí a pouze se obáváš nepoznaného a pochybuješ, neboj to jako důvod, proč to nezkusit. Vyjedte kupříkladu s IAESTE na stáž a poznej jiný kraj, jiný mrav.

P.S.: Děkuji své rodině, příteli a kamarádům, kteří mi dodávali energii i na dálku.

Martina Jandová





Na stáž mezi kasina


IAESTE nabízí studentům možnost smysluplně strávit čas na místech, která nejsou našinci běžně navštěvovan. Mezi taková místa bezesporu patří i Macao, často také přezdívané „Las Vegas Číny“, kde jsem měl možnost minulé léto strávit na stáži na katedře Civil and Environmental Engineering na University of Macau. Šlo rozhodně o nejnintenzivnější 2 měsíce v životě plné úžasných zážitků.

Práce obsahovala tvorbu modelu podvodního potrubí z ropné plošiny na pevninu pomocí metody konečných prvků. Šlo o poměrně složitý model plný pokročilých matematických metod.

Nicméně hlavní smysl stáže tkví v zážitcích mimopracovních. Mít možnost poznat úžasnou partu kamarádů z různých koutů světa, procestovat kromě Macaa také Hong Kong, Taiwan, nebo nahlédnout do Číny, to jsou zážitky, na které se nezapomíná!

Díky stáži jsem měl možnost poznat úplně jinou kulturu, zkusit si práci v novém prostředí, najít nové kamarády a vrátit se zpět jako jiný člověk. IAESTE tak vděčím za mnohé!

Jakub Veselka



Zkušenosti z IAESTE

Ghana

Jaro 2015 mi změnilo život. Byl jsem teprve ve třetím ročníku fakulty stavební na ČVUT, když jsem se rozhodl jet na stáž. Už od prvního ročníku na vysoké škole mi křižovala cestu studentská organizace IAESTE, která pro mne zařizovala seznamovací kurz fakulty stavební. Proto jsem se rozhodl vyjet na stáž s IAESTE. Vybral jsem si Ghana. Stát na západě Afriky čítající 21 mil. obyvatel s hlavním městem Accra.

Ze začátku se mi v hlavě stále honila myšlenka – „Opravdu toto myslíš vážně? Ghana? Je to přece velice nebezpečný stát, někdo tě může unést, smrtelnými nemocemi se to tu jen hemží a tak daleko od domova...“ Nakonec jsem moc rád, že jsem si vybral stáž, kterou si budu pamatovat celý život.

Teď k samotné stáži. Pracoval jsem ve stavební firmě Fekams Construction Ltd, kde jsem se přiučil spoustu věcí. V Ghaně se staví opravdu hodně rozdílně než v České republice, takže jsem čerpal úplně nové zkušenosti. Celkově bych moji pracovní



zkušenost zhodnotil velice kladně. Měl jsem možnost podívat se do zákulisí velké zahraniční firmy, která prosperovala na africkém trhu, získat vzácné vědomosti a hlavně zkušenosti.



Závěrem bych chtěl dodat, že stáž v Ghaně mi přinesla mnoho. Ať už mnoho nových zkušeností, přátel po celém světě, zážitků na které nikdy nezapomenu a také samostatnost. Už teď se těším, až budu svým dětem vyprávět, že jsem měl jako student možnost vycestovat do světa a já svoji šanci chytil za pačesy a jel jsem. Kdo máte tu možnost, jedte! Podrobnější informace a zajímavé příběhy se můžete dozvědět z mého blogu, který jsem tvořil na svých cestách. K nahlédnutí – <http://zbynekskoda.blogspot.cz/>

Zbyněk Škoda

8 KROKŮ, JAK VYJET NA STÁŽ A UŽÍT SI JI



1. Jsi studentem bakalářského, magisterského nebo doktorského programu.



2. Zaregistruj se na www.iaeste.cz v sekci „Chci na praxi“.



3. Pročti si podrobné informace na našem webu a nahraj tam svůj životopis a výpis známek. Najdeš tam i zkušenosti studentů z již proběhlých stáží.



4. Projdi nominačním procesem, který je popsán na našem webu, www.iaeste.cz, v sekci „Chci na praxi“.



5. Uhrad' praktikantský poplatek 5.000,- Kč, získáš tak praxi v oboru.



6. Vyjeď na placenou stáž, kterou si předem sám vybereš, zúčastni se Summer Reception Events, poznávej nové lidi a kulturu a pošli nám pohled! ;)



7. Po příjezdu vyplň Trainees Report a pošli nám fotky ze své stáže. Odměnou ti bude vrácení 1.500,- Kč z praktikantského poplatku, který jsi platil v pátém kroku.



8. Vyprávěj o praxi s IAESTE svým kamarádům a spolužákům!



IAESTE
Czech Republic





Průvodce prvéka ČVUT
pro akademický rok 2016/2017

Vydalo

IAESTE ČVUT Praha

Technická 4

166 07 Praha 6 – Dejvice

www.cvut.iaeste.cz

Koordinátorka projektu

Michaela Šatková

Sazba a grafické zpracování

Filip Hutera

Náklad 5 800 výtisků

